

やさしさの“輪”をひろげる—ORIGAMI

JUNE '94.6

おりがみ

226号



★美少女戦士

セーラームーンS

©武内直子・講談社・テレビ朝日・東映動画



特集
おしゃれなアイドル♡

●六月の折り紙 / 日時計・歯を磨きましょう

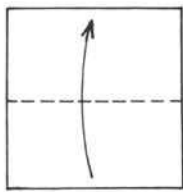
●おりがみガーデン

●季節をかざる / 第十回・くちなしの花

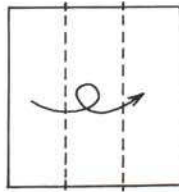
●ブラジル・折り紙フェスティバル

折り方の記号 SYMBOLS

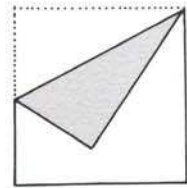
次の記号によって折り方が示されていますので皆さんもおぼえてください。



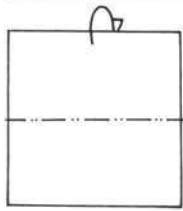
谷折り
VALLEY FOLD



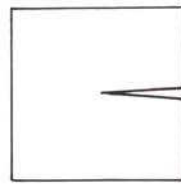
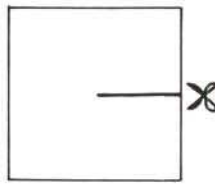
まくまたは同じ方向にくり返し折る
FOLD OVER AND OVER



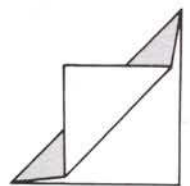
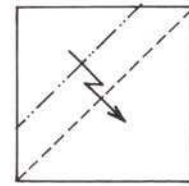
仮想線 (元の形または次の形などを示す)
IMAGINARY LINE



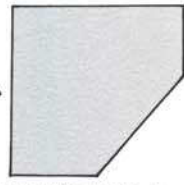

山折り
MOUNTAIN FOLD



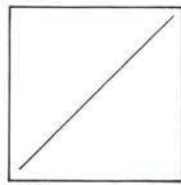
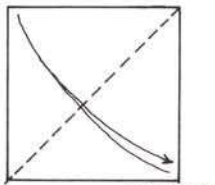
切りこみをいれる
CUT



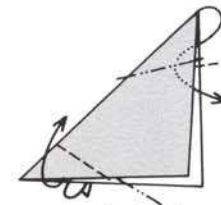
段折り
FOLD AND FOLD



裏がえず(天地の移動はありません)
TURN MODEL OVER



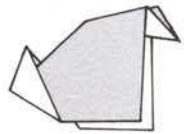
折り筋をつける
FOLD AND UNFOLD TO CREASE



中わり折り
INSIDE REVERSE FOLD



かぶせ折り
OUTSIDE REVERSE FOLD



表に折る

FOLD IN FRONT



裏へ折る

FOLD BEHIND



ひらく
OPEN




つぶす
SQUASH




押しこむ
PUSH IN

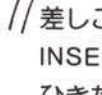
図を拡大する
ENLARGE



図を縮小する
REDUCE




位置の転換
TURN THE MODEL



差しこむ
INSERT

ひきだす
PULL OUT



ふくらます
BLOW UP

豊かな情操と創造力を育む、世界文化社の月刊保育絵本。

かがくらんど

団体購読定価 380円

ワンダーおはなし館

団体購読定価 400円

おはなしワンダー

団体購読定価 320円



ワンダーランド

団体購読定価 380円

ワンダーブック

団体購読定価 380円

ワンダーえほん

団体購読定価 300円

表紙の言葉

月刊おりがみにセーラー
チームが集結!!
おりがみ界にも魔の手が
忍び寄る!?
新たな敵は、もしかし
てあのシロクマか?
みなさんいろいろな空
想をして楽しんで下さい。



おりがみ

June, 1994 No.226

Contents

特集

おしゃれなアイドル♡



衣替えの季節。どんな服を着るかによって
与える印象も違ってきてしまいますから、
気を遣いますよね。自分に対する気構えの
ような意味も含めて、コスチュームに無と
んちゃくでは、やっぱりイケナイと思う、
今日この頃…。セーラー服に身を包んで戦
う美少女をはじめ、色々な服の折り紙を集
めてみました。着せ替えもしてみては?

☆ 男の子・女の子 ◀ 山梨明子 4-6
 あいかちゃん ◀ 山科節子 7-9
 女性用スーツ ◀ 竹前希美 10-11
 ブラウスとスカート ◀ 青木 良 12-13
 ☆ 美少女戦士セーラームーンS ◀ 青木 良 14-23
 六月の折り紙
 日時計 ◀ 木下一郎 24-26
 ☆ 歯を磨きましょう ◀ 熊坂 浩 27-29

World Origami Report

ブラジル折紙フェスティバル 34

〈連載〉季節をかざる 第10回 くちなしの花 ◀ 田中具子 30-31
 おりがみガーデン 35

Origami Information Post
..... 32-33

おりがみ頭の体操 33
 のあ伝言板 36



●折図/藤本祐子 編集部

日本折紙協会とは.....

日本人なら、折り紙を折ったことがない方は、
おそらく一人もいないでしょう。ところが、折り
紙という言葉は、今や世界の共通語「Origami」で
あり、各国に折り紙を楽しんだり、研究したりす
るグループがいくつかあります。

折り紙を世界の国々に、より一層普及させよう
— という雄大な考えと、国内でも、幼児教育の
みならず、おとなの趣味として、また老人、身障
者の方のリハビリテーションの効果や数学的興味
の面からも見なおされつつあり、様々な可能性を

もつ「折り紙」の普及の一助ともなれば...という考
えから、1973年10月27日、日本折紙協会は結成さ
れました。

現在、日本折紙協会の活動は、多岐にわたって
いますが、おもに以下のような活動をしています。

- 折り紙の専門月刊誌『おりがみ』の発行
わかりやすい折紙図で会員から寄せられた創作
作品を紹介。また、各地の折り紙に関する情報
を掲載しています。
- 《世界のおりがみ展》の開催

会員の制作作品と、世界中の折り紙愛好家の作
品で構成された展覧会を全国各地で開催します。

- 《折紙講師》認定制度
折り紙の指導者を育成し地域での折り紙活動を
助成します。
- 《折紙シンポジウム》の開催
「3度の飯より折り紙が好き!」とか、「折り紙
をもっと深く学びたい」という方々のために1
年に1度《シンポジウム》が開かれ、それぞ
れの興味にあわせたコースを2泊3日の日程で行
います。

誌代1年分であなただも会員になれます。お申し
込みは巻末の用紙をご利用下さい。

特集
おしゃれな
アイドル♡

美少女戦士 セーラームーンS

©武内直子・講談社・
テレビ朝日・東映動画

●木野
まこと



●水野亜美



●月野
うさぎ



●火野
レイ



●愛野
美奈子



●ルナ



●アルテミス



(ルナとアルテミスは、222号のMIAちゃんの折りかたです。)

★「美少女戦士セーラームーンS」は
テレビ朝日系毎週土曜夜7:00~7:30絶賛放映中

▶戦闘服にメイクアップ！
胸像でまとめてみました。



“月にかわって、
おしおきよっ!!”

悪が滅びるその日まで…



ムーン
クリスタル(当時)
パワー……!!

●あいがちゃん

お菓子——21世紀への愛のメッセージ



金沢菓子博'94
Confectionery Exposition '94 Kanazawa



▶金沢菓子博マスコットキャラクターです。

▶「十番中学校のお姉さん、
こんにちは!!」



そう
だね…

▶「はい、メアちゃん、
6月は衣替えの季節よ!!」

▶「ジャーン!!
ぐっと活動的でしょ?」



(連載)季節をかざる
へ第十回・くちなしの花



▶大きくなったら、
こんな落ち着いた
スーツもいいな…。



歯は
いのち…



6月の
折り紙

●日時計



▶6月10日は「時の記念日」。
実際に使ってみよう。

●歯を磨きましょう



▶6月4日より、歯の衛生週間です。
グロテスクだなんて、言わないで!!

(※「手」の折りかたは、150号に掲載されています。)

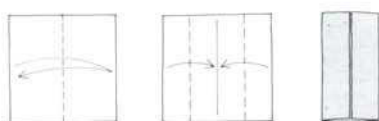
男の子女の子 山梨明子

娘達に、「おかあさん、折紙でワンピース作って！」とせがまれ、女の子の服を考えたのが始まりでした。次に頭を作り、手足を作り、ついでに男の子もできてしまいました。髪型も、いろいろにアレンジすることができます。皆さんも考えてみて下さい。

(作者)

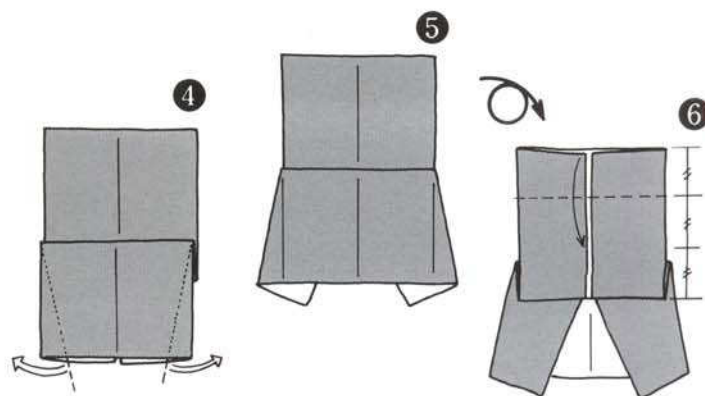
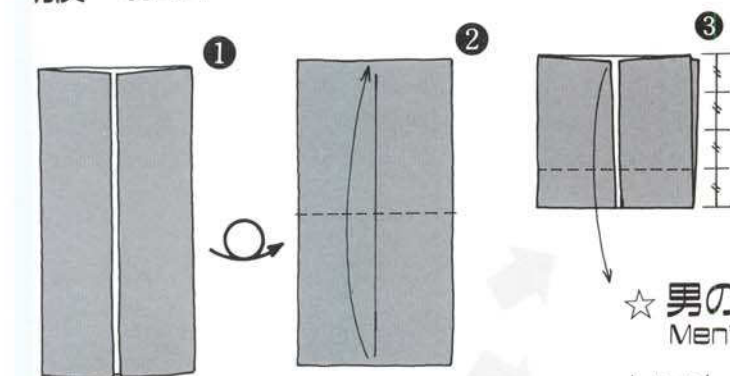
※男の子のシャツのみ、山梨さんの娘さん・遙ちゃん(当時5才)の作品です。(編)

かんのん基本形 Door base

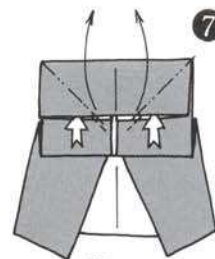


服 Wear

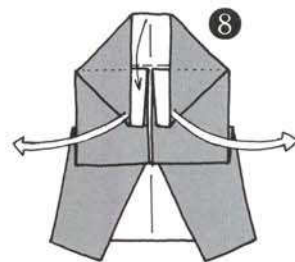
ワンピース Dress



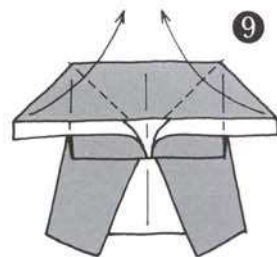
ずらすように引き出します



開いて折りたたみます



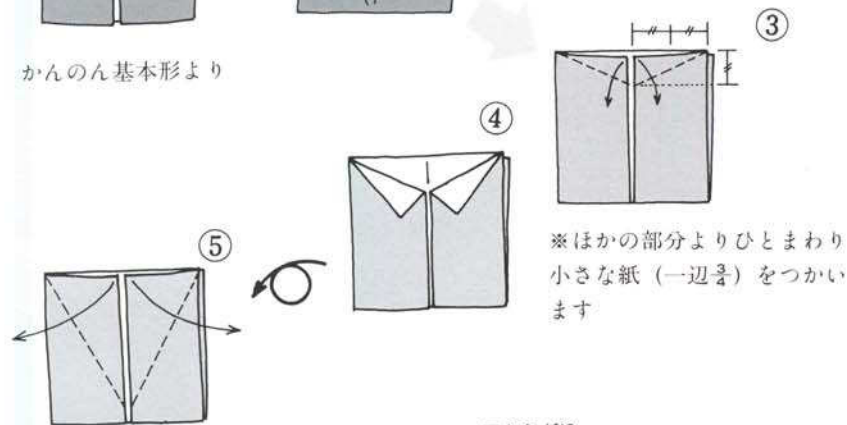
開いて中に折りこみます



開いて折りたたみます

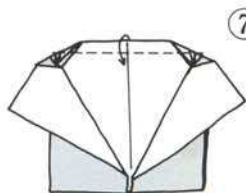
かんのん基本形より

☆男の子の上着 Men's shirt

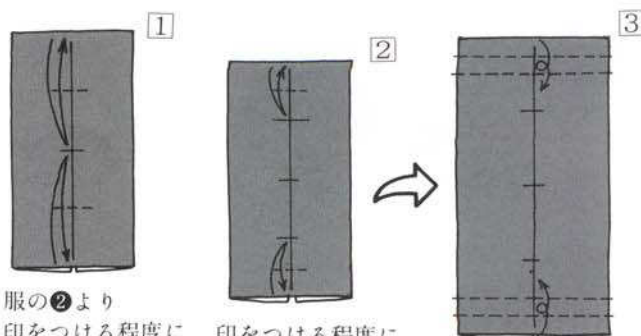


※ほかの部分よりひとまわり小さな紙(一辺等)をつかいます

できあがり



半ズボン Knee trousers



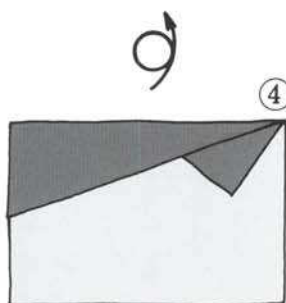
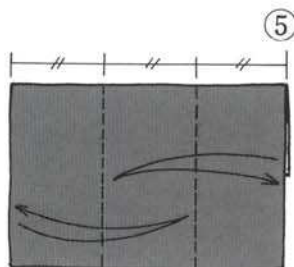
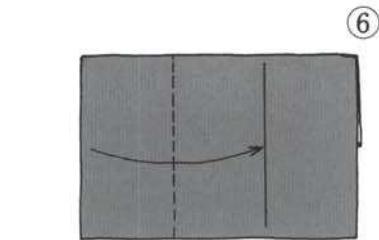
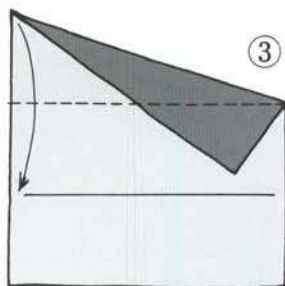
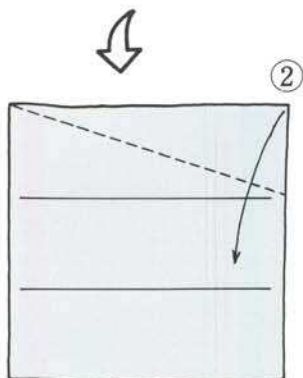
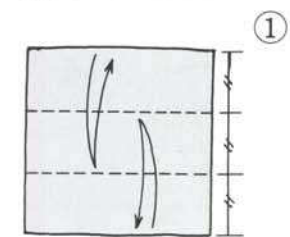
服の②より

印をつける程度に折り筋をつけます

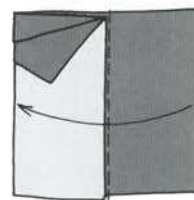
印をつける程度に折り筋をつけます

巻くように折ります

顔 Face

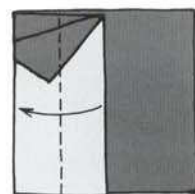


男子 Boy

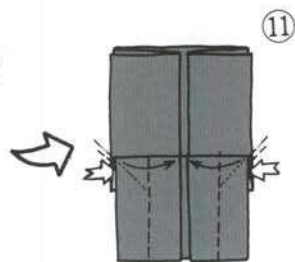
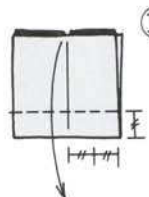


次ページにつづく

女子 Girl

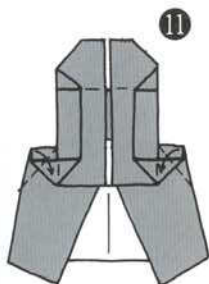
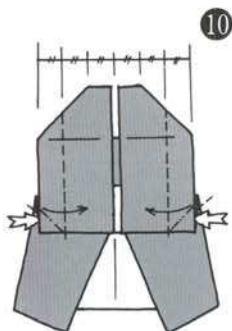


反対側も同じ

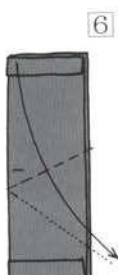
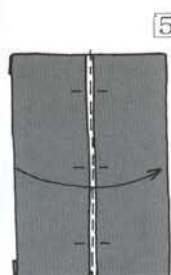
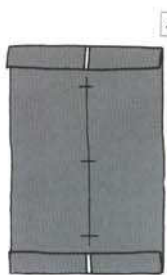


開いて
折りたたみます

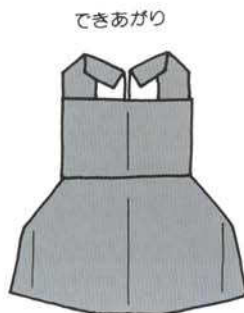
次ページにつづく



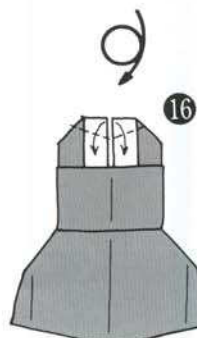
中わり折り



できあがり

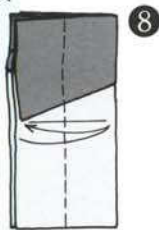


できあがり

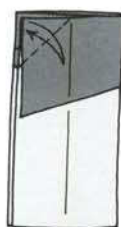


前ページから

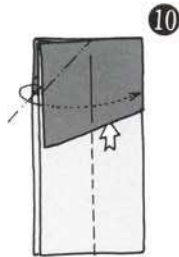
つづく



8

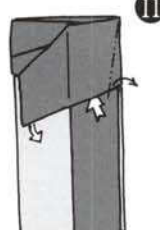


9



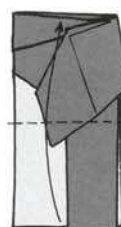
10

ずらしながら
中へ折りこみます

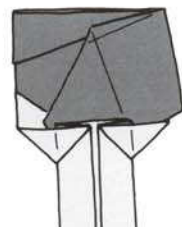


11

ずらすように
折ります



12



13

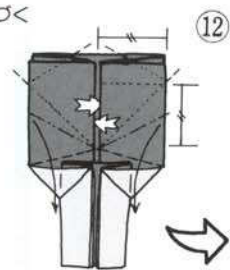


14

女の子の顔の
⑨～⑪と同じように
折ります

前ページから

つづく

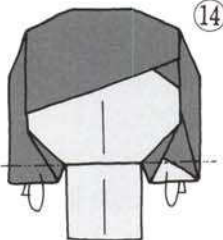


12

開いて
折りたたみます

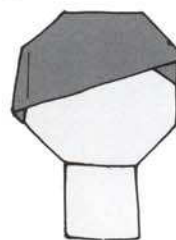
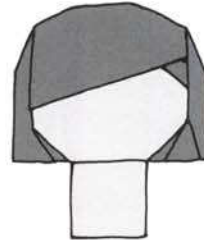


13

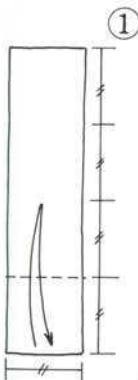


14

できあがり

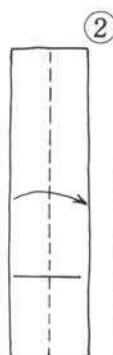


手 Arms



1

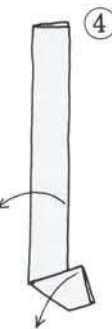
用紙をまに
切って使います



2

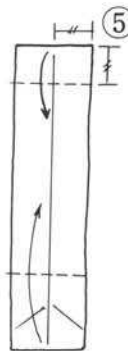


3



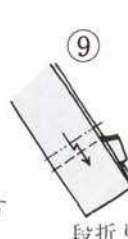
4

開きます



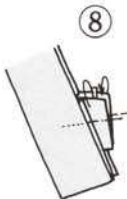
5

引き出しながら
折りたたみます



6

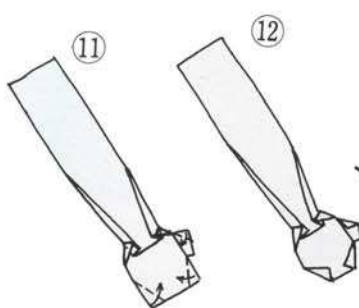
段折り



7



8



9

開いてつぶします



10



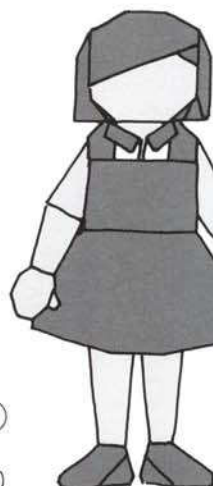
11

できあがり

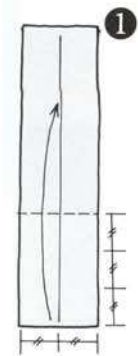


12

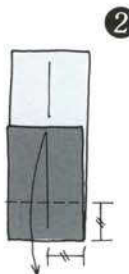
●くみあわせかた●




足 Legs



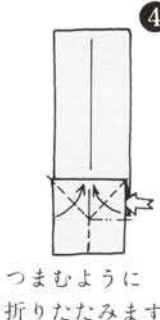
1



2

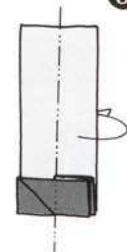


3



4

つまむように
折りたたみます



5



6

開いてつまみます



7



8



できあがり

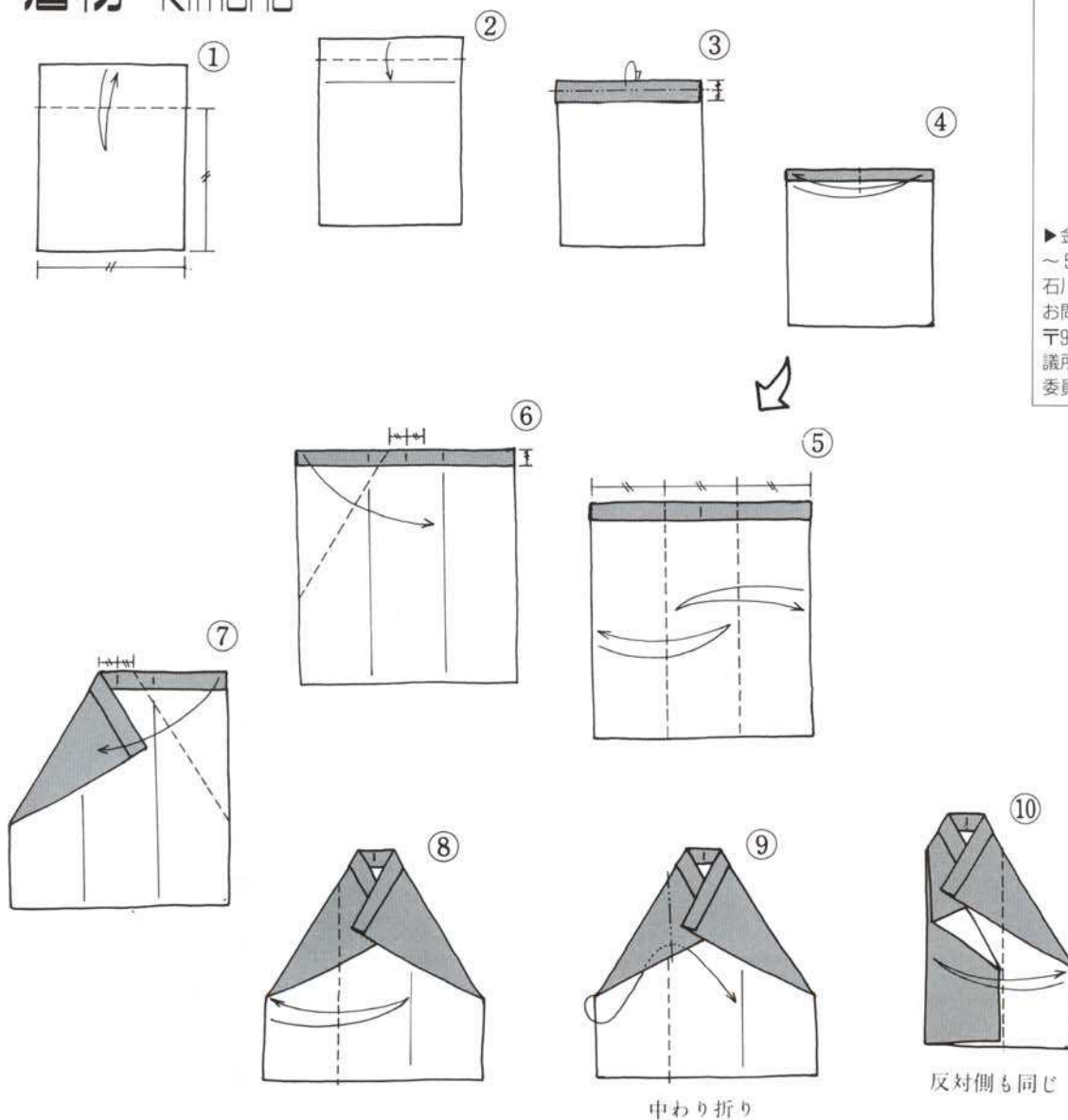


あいかちゃん 山科節子

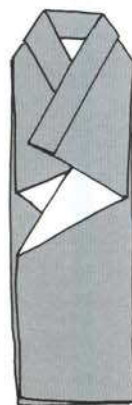
あいかちゃんは、金沢菓子博'94のマスコットキャラクターです。折紙に魅せられ、折紙を知ってもらいたくて作った石川国体のげんき君・国民文化祭の文化ちゃんに続く一連の作品です。被布を着た女の子は、そのまま七五三等のお宮詣りの姿になります。あなたもお子様やお孫様の晴れ姿を色紙になさいませんか。

(作者)

着物 Kimono



できあがり



反対側も同じ

中わり折り

次ページに
つづく

●あいかちゃん色紙サイズ表(単位=cm)●

頭…12×12

手…4.5×4.5

顔=8×8

足袋…3.5×3.5

首(衿の内側)…2.5×2.5

草履…5.5×5.5

被布…12×36

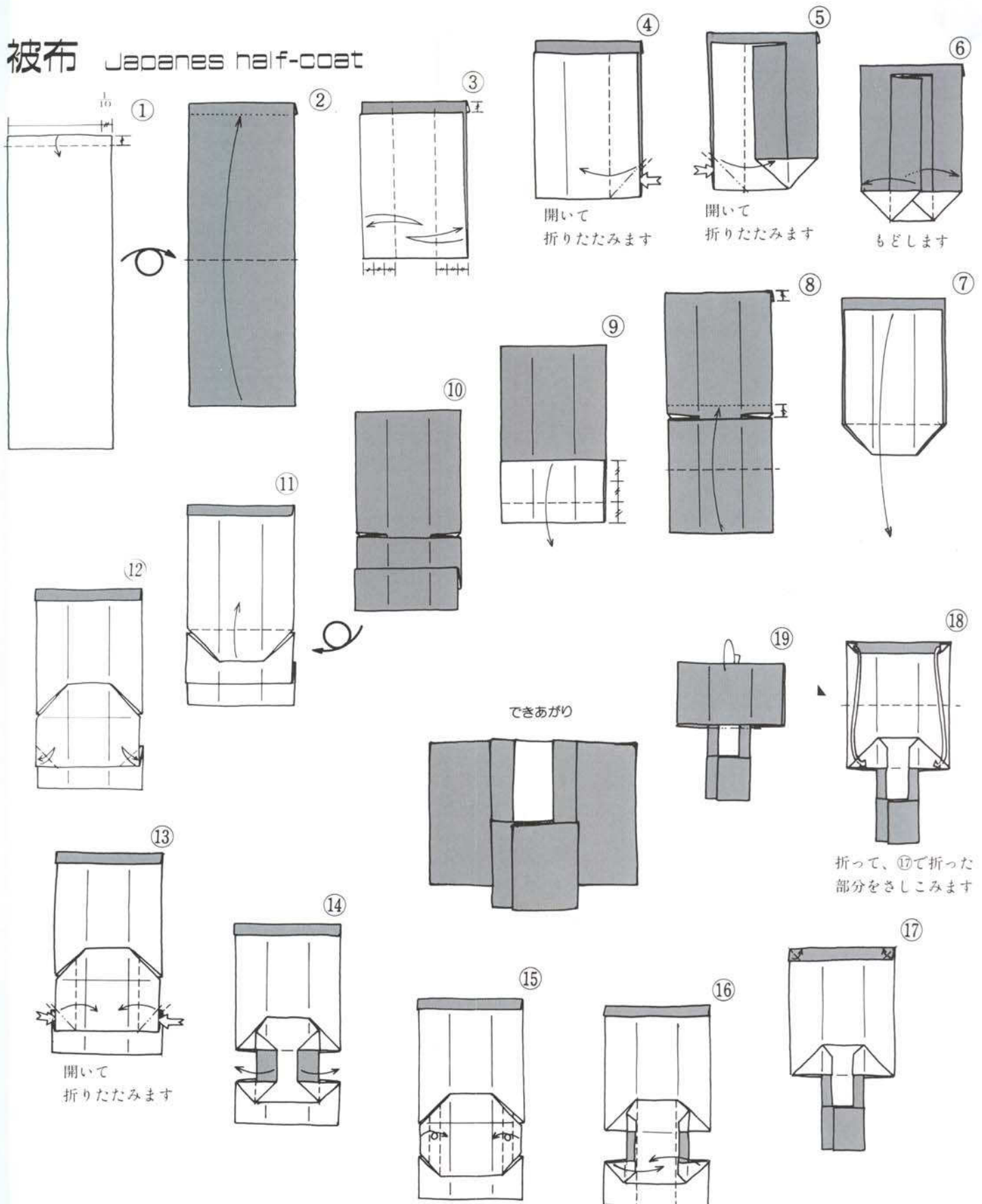
※鉛、飾り、房、ふところ刃の折り方は載りません。

着物…12×15.6

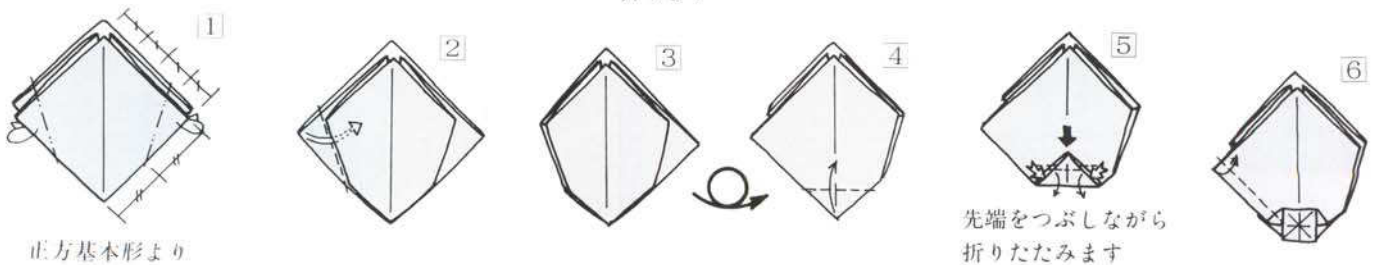
ご了承下さい。(編集部)

足袋は199号、草履は215号に折り方が載っています。

被布 Japanese half-coat



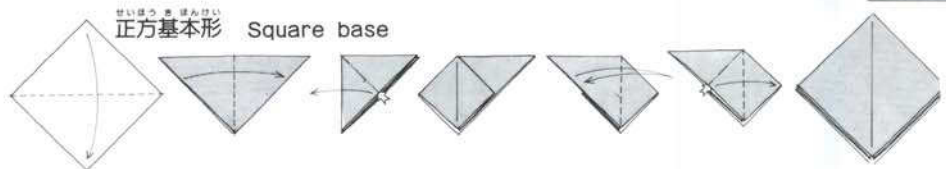
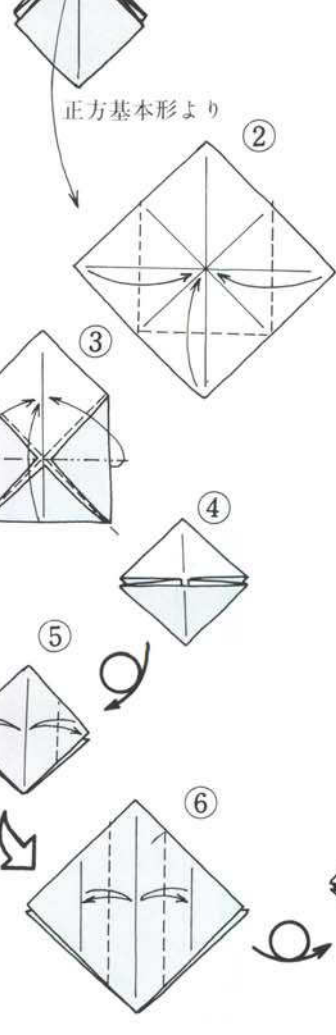
顔 Face



正方基本形より

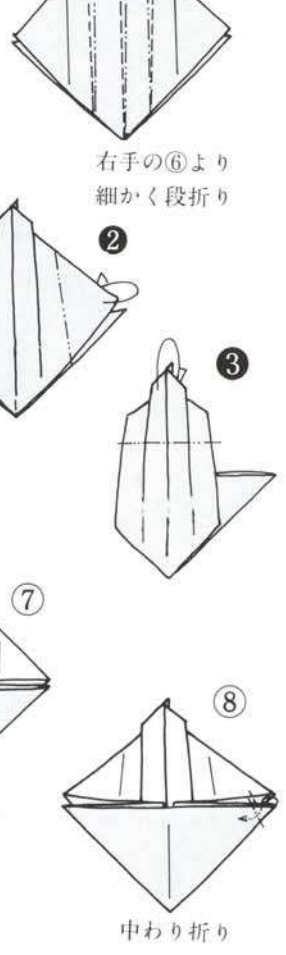
右手 Right hand

① 両面同色で
おきましょう

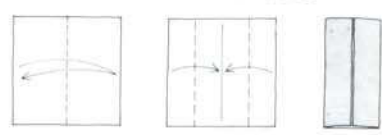


左手 Left hand

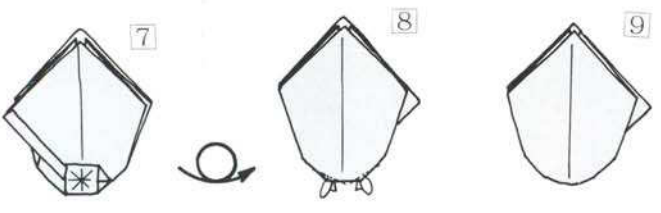
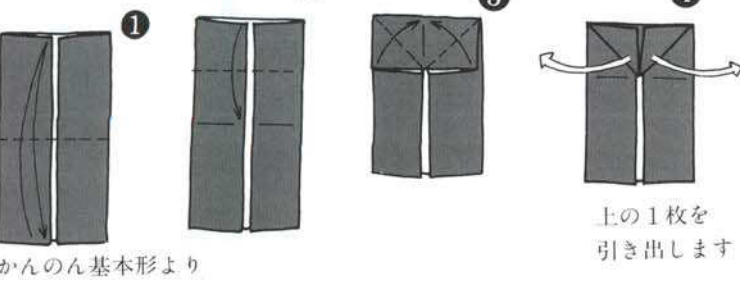
①



かんのん基本形 Door base



髪 Hair

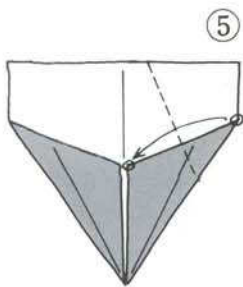
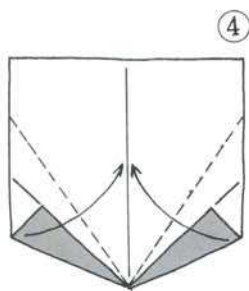
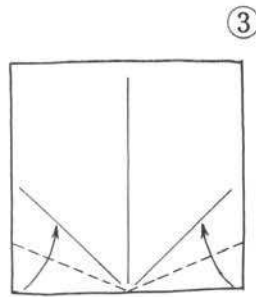
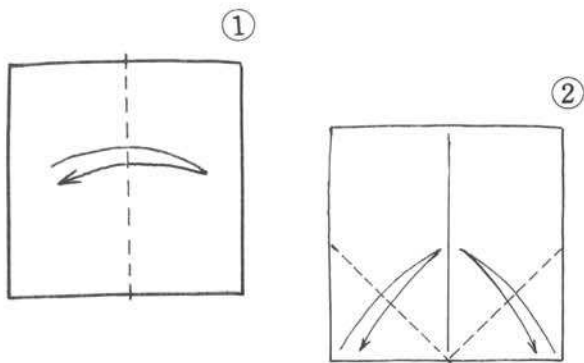


写真を参考に組み合わせま
しょう。ポーズを工夫して
顔も描いてみましょう。▶

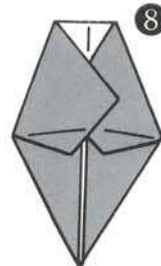
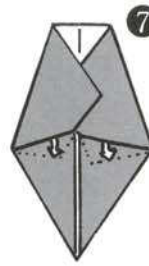
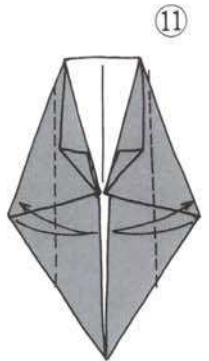
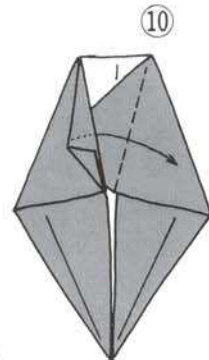
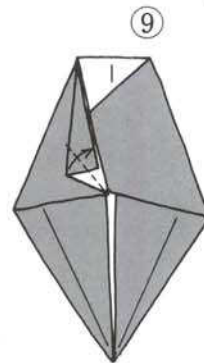
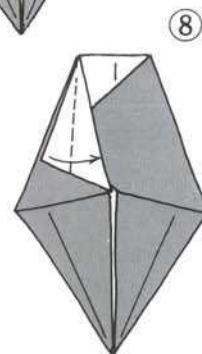
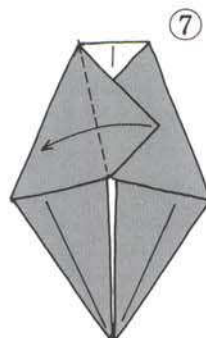
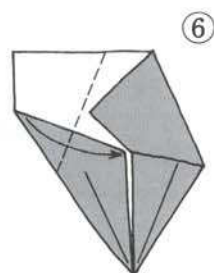


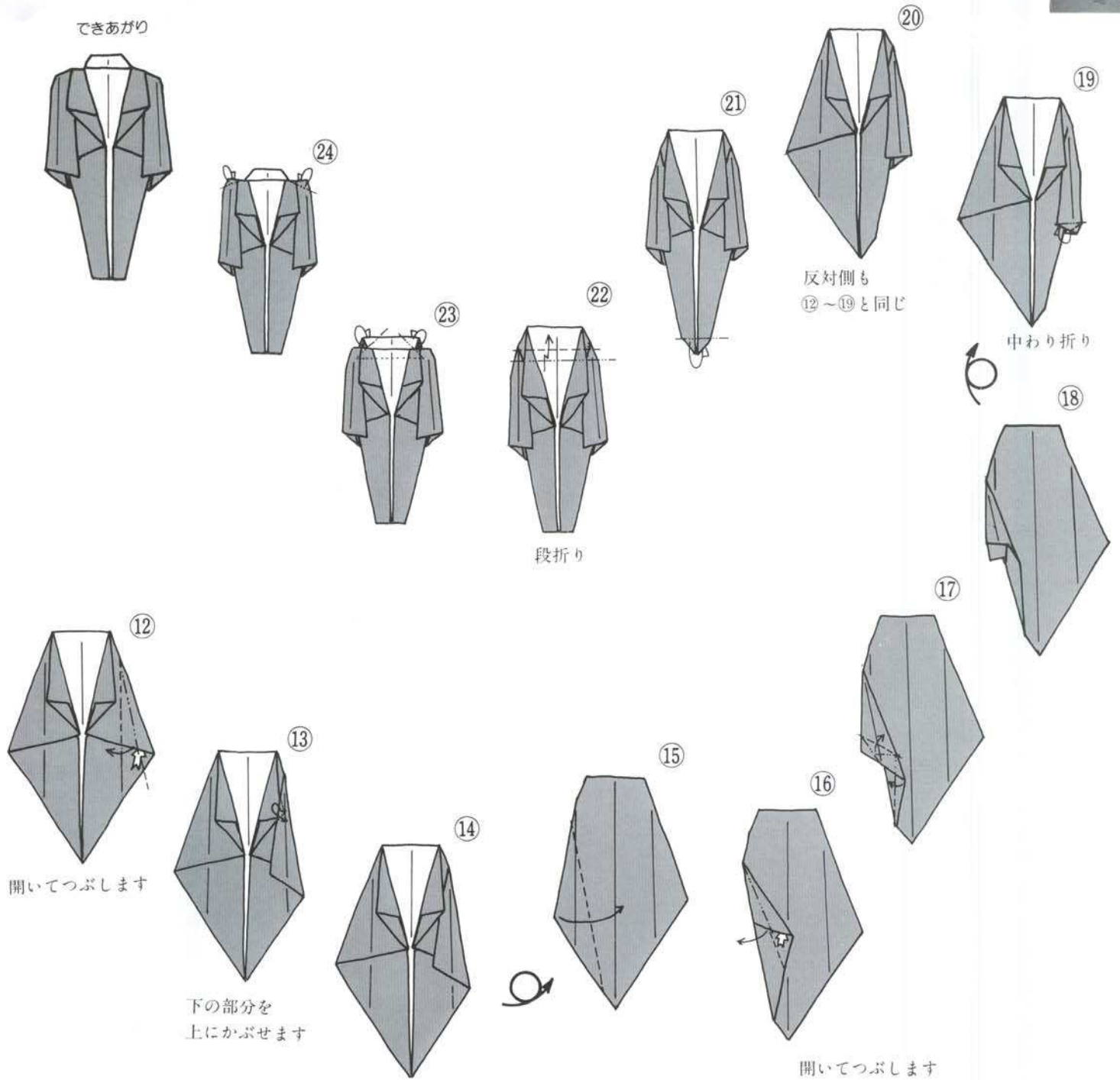
女性用スーツ 竹前希美

折りすじは、すべて目安なので、少し変えると仕上がりがいろいろに変化します。また、その部分が多少折りにくくなりますが、⑦で、上着のすそをちょっと引き出しておく、すそのデザインが変わるようです。(作者)



○と○を
あわせておきます





おりがみバックナンバーフェア

バックナンバー
●ラッキーBNはともにお得。
あなたのBNコレクションを増やすチャンス
です。(このサービスは会員向けです)

今月の ラッキーBN

■150号('88.2) ■166号('89.6) ■142号('87.6) ■202号('92.6)



*P. 27に掲載の
"歯をみがきましょう"の手の折り
方が載っています



*カタツムリ・な
がぐつ・パラソル・
レインコート・伝
承のすいれん他



*父の日特集、ネ
クタイ・万年筆・
パイプ・たばこと
ケース、カタツム
リ



*テントウ虫・オ
タマジヤクシ・す
わるカエル・あじ
さい・妖精他

※バックナンバーは3冊まとめ買いがお得/
ラッキーBNどれか1冊を含む月刊誌を3冊以上申し込むと...

おりがみ 〇△	おりがみ 〇×	おりがみ ラッキー BN	+	おりがみ 515円 618円	さらに、 515円 618円)の バックナン バーを一冊 プレゼント
------------	------------	--------------------	---	----------------------	---

◆お申し込みは……

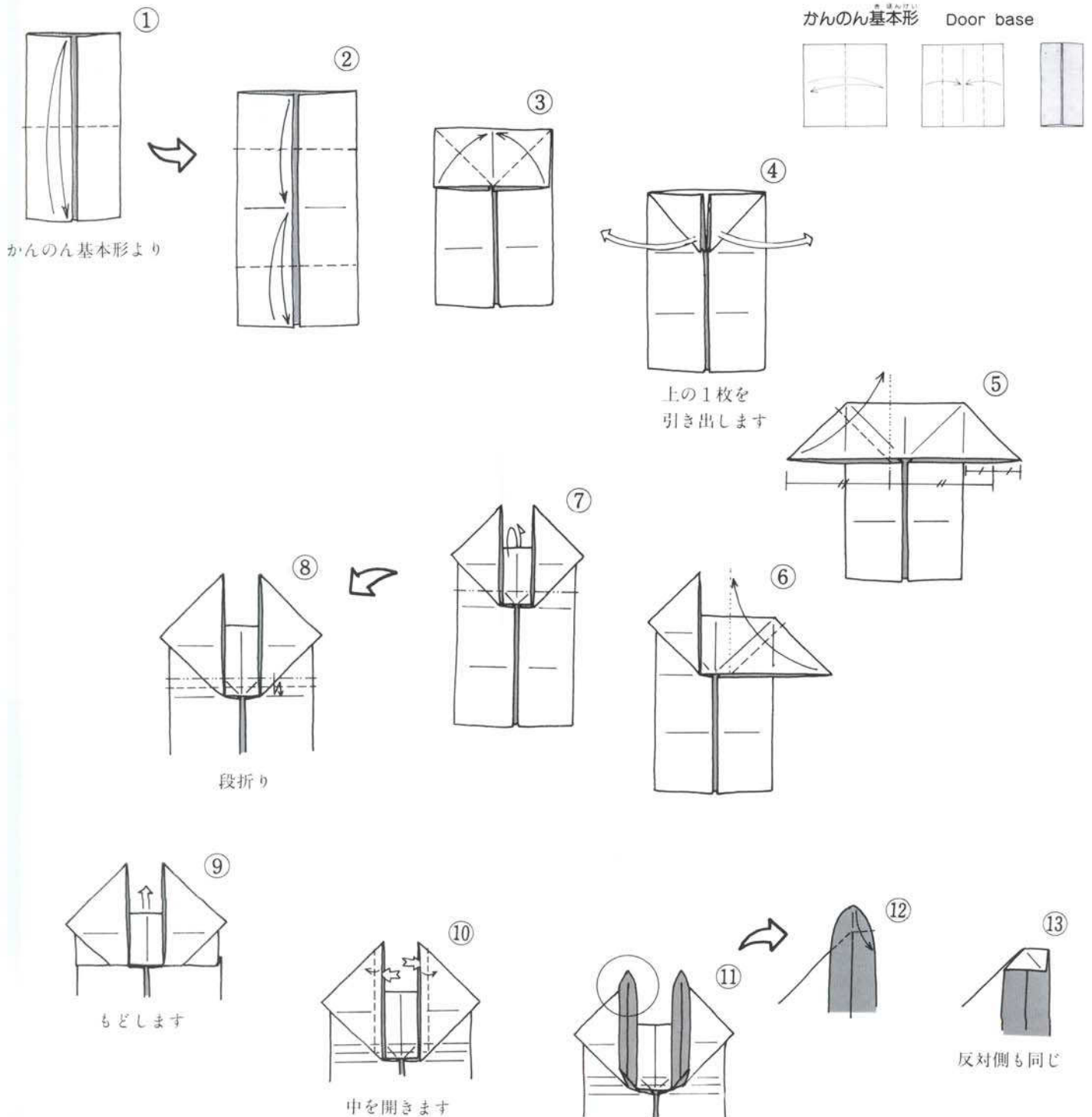

- ①巻末郵便振替用紙をご利用ください。
- ②プレゼント分のご希望は巻末一覧表の中から515円・618円のものをお選びいただき、振替用紙注文欄に赤マルで囲んでお申し込みください。
- ③送料はラッキーBNを含む合計冊数分です。

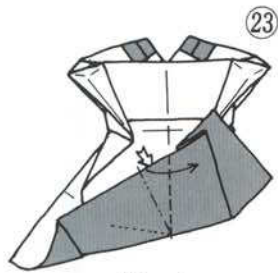
締切り/94.5月末日(消印有効)

ブラウスとスカート

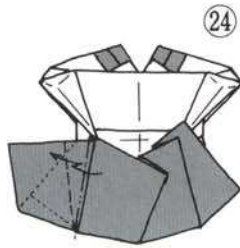
青木 良

まるちゃん（ちびまる子ちゃん）の服として
創作しました。子供服らしくするのに苦労
しました。（作者）

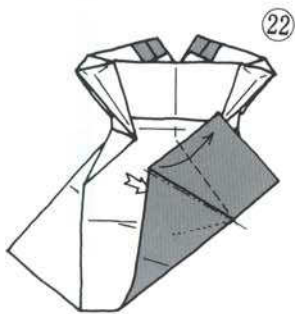




開いて
折りたたみます



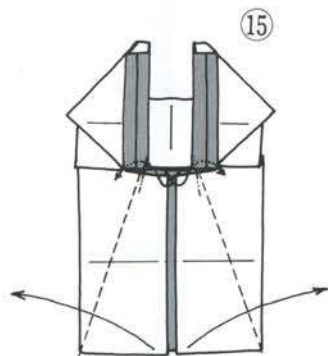
できあがり



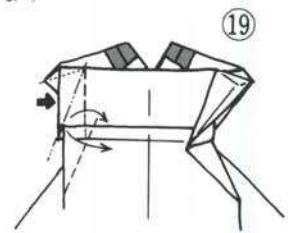
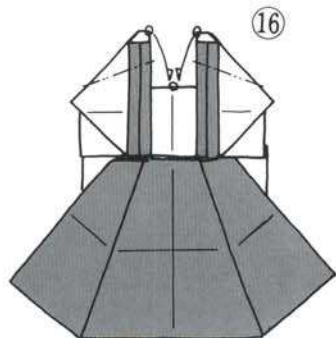
開いて
折りたたみます



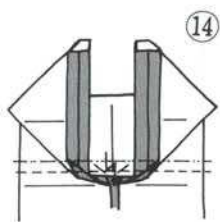
図のように
折り筋をつけます



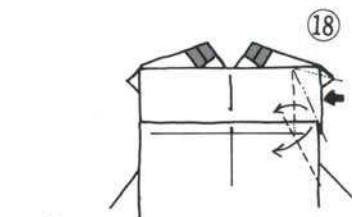
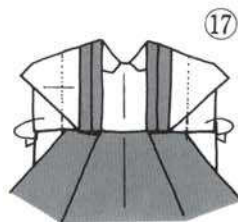
開きます



反対側も同じ



段折り





脇をつぶしながら
折りたたみます

セーラームーンS

青木 良

Pretty Soldier Sailor Moon Super by Ryo Aoki

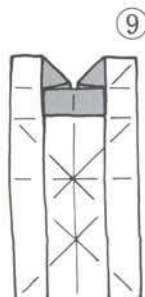
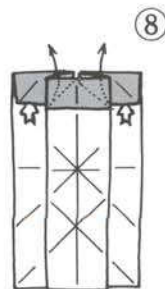
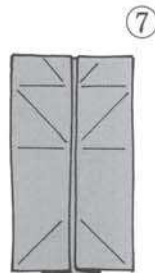
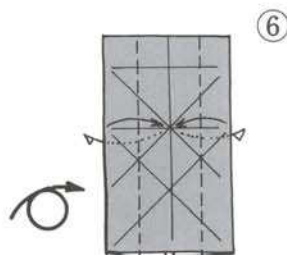
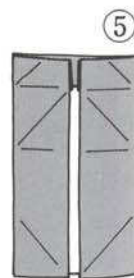
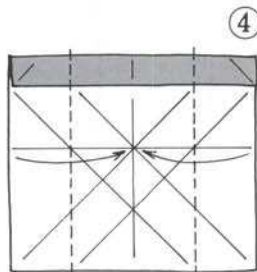
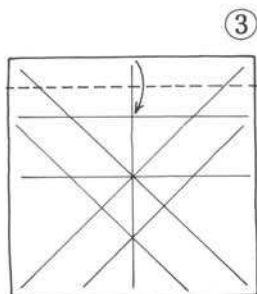
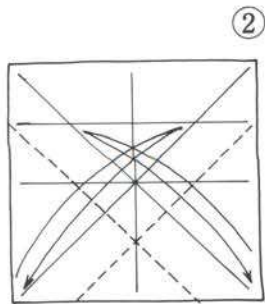
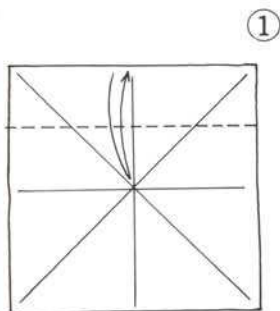
♥人気絶頂のセーラームーンが、折り紙になりました。
髪型がちょっと難しいけど、がんばって折りましょう!!
(編)



※ルナは、222号の
MIAちゃんを流用
しました。

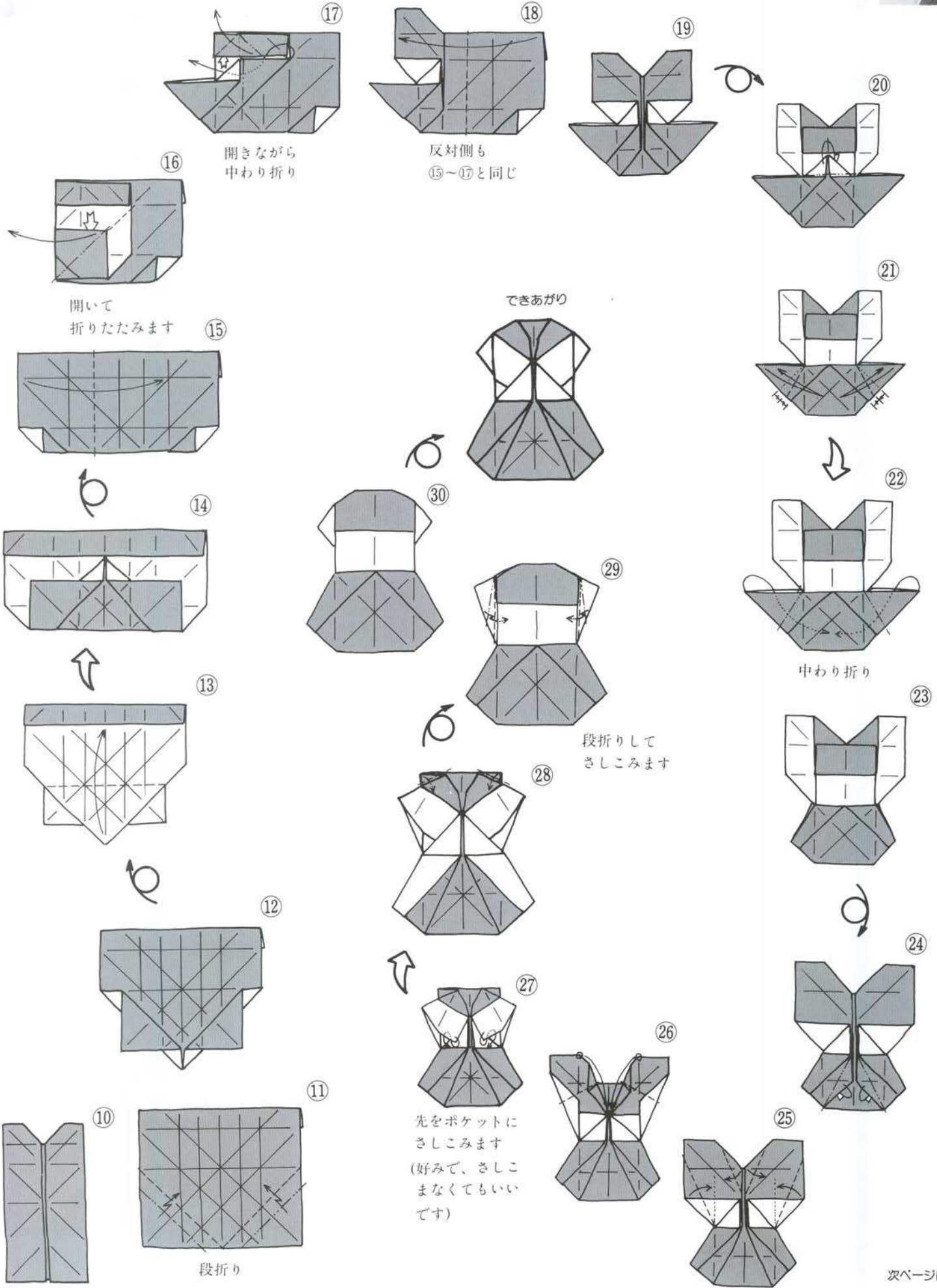
十番中学校制服 Sailor suit

7.5cm角で折った「顔」とくみあわせる場合、
17.6cm角の紙を使用します。



中の部分を
引き出します

※ここに登場する学校名は架空のもので、
実在する学校とは一切関係ありません。



開きながら
中わり折り

反対側も
⑮～⑰と同じ

開いて
折りたたみます

できあがり

中わり折り

段折りして
さしこみます

先をポケットに
さしこみます
(好みで、さしこ
まなくてもいい
です)

段折り

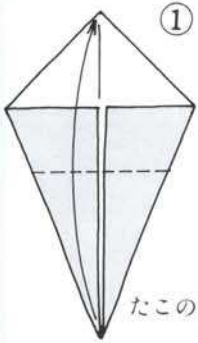
④の裏まで
いったんもどします

次ページに
つづく

前ページから

つづく

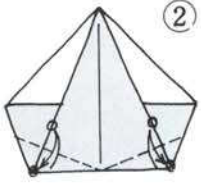
☆ 顔 Face



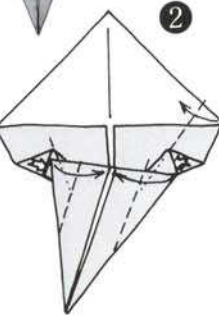
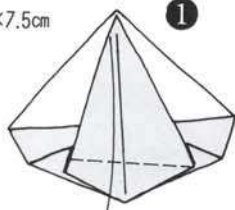
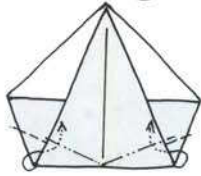
横向きの顔 Face

用紙のサイズ...7.5cm×7.5cm

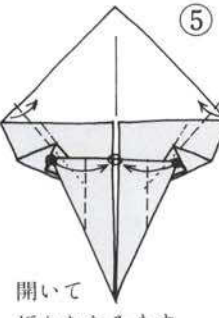
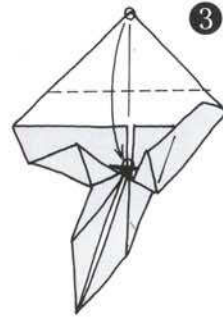
たこの基本形より



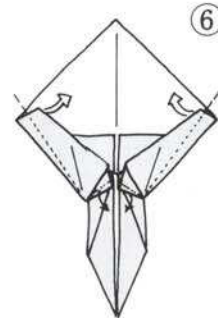
中わり折り



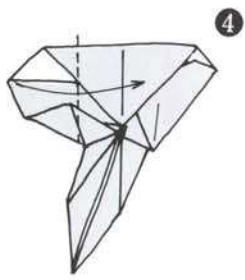
開いて
折りたたみます



開いて
折りたたみます

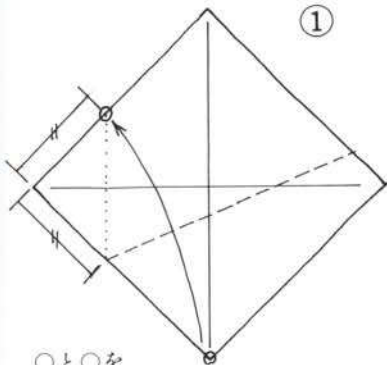


ずらします

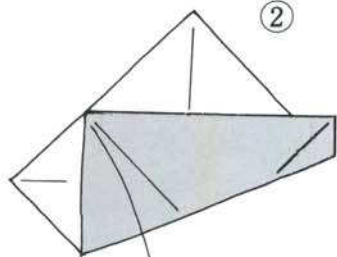


うさぎちゃん(セーラームーン)の髪 Hair

用紙のサイズ...15cm×1.875cm

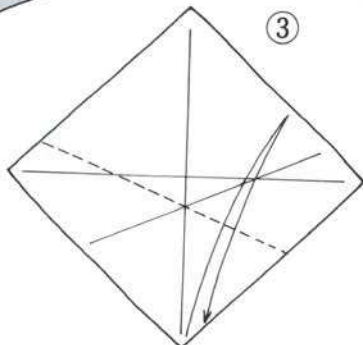


○と○を
あわせて折ります

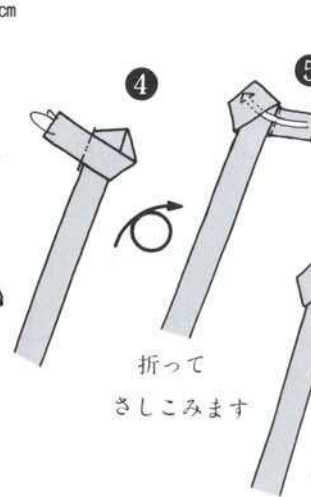
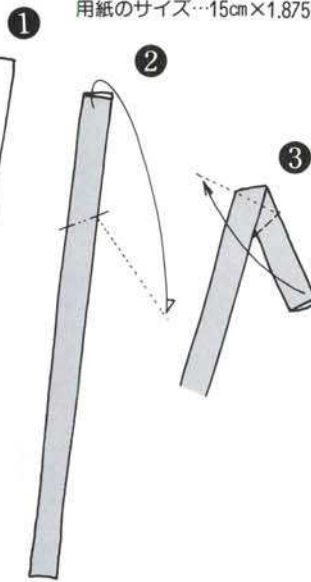
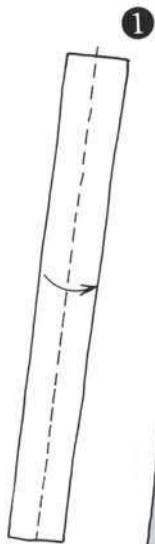


もどします

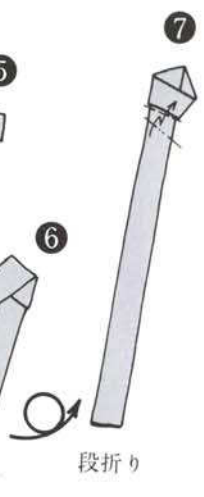
用紙のサイズ...7.5cm×7.5cm



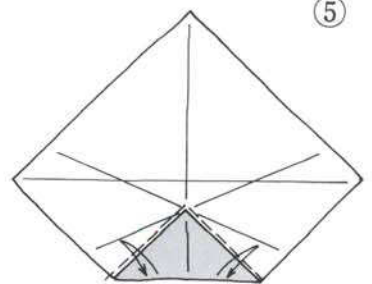
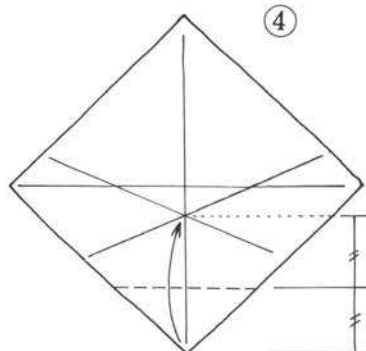
反対側も①②と同じ

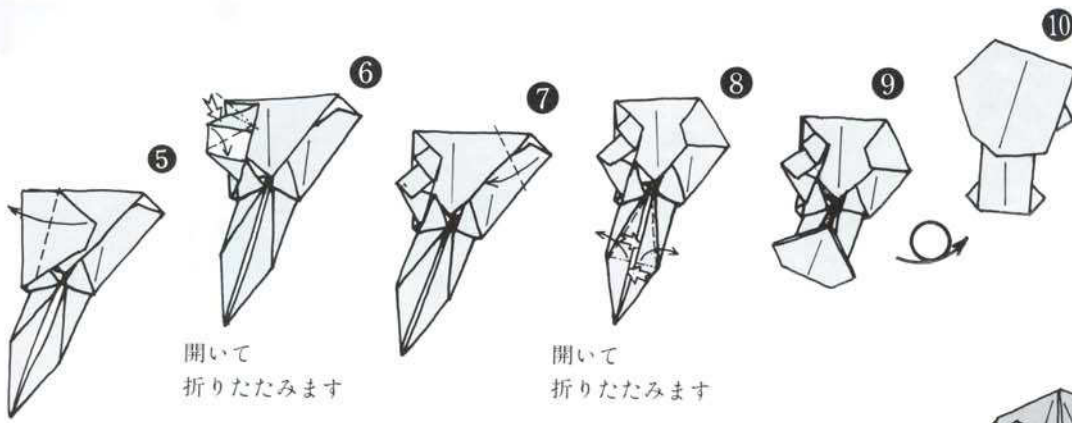


折って
さしこみます



段折り



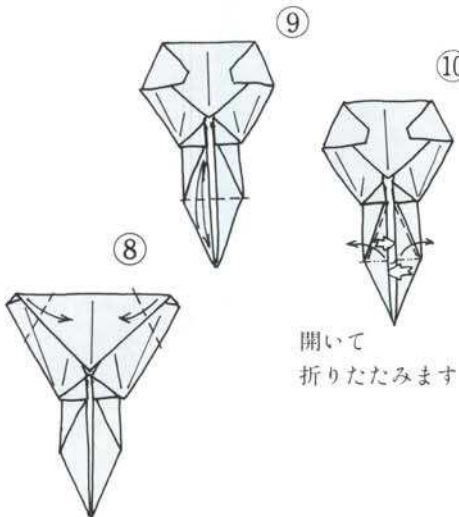


開いて
折りたたみます

開いて
折りたたみます

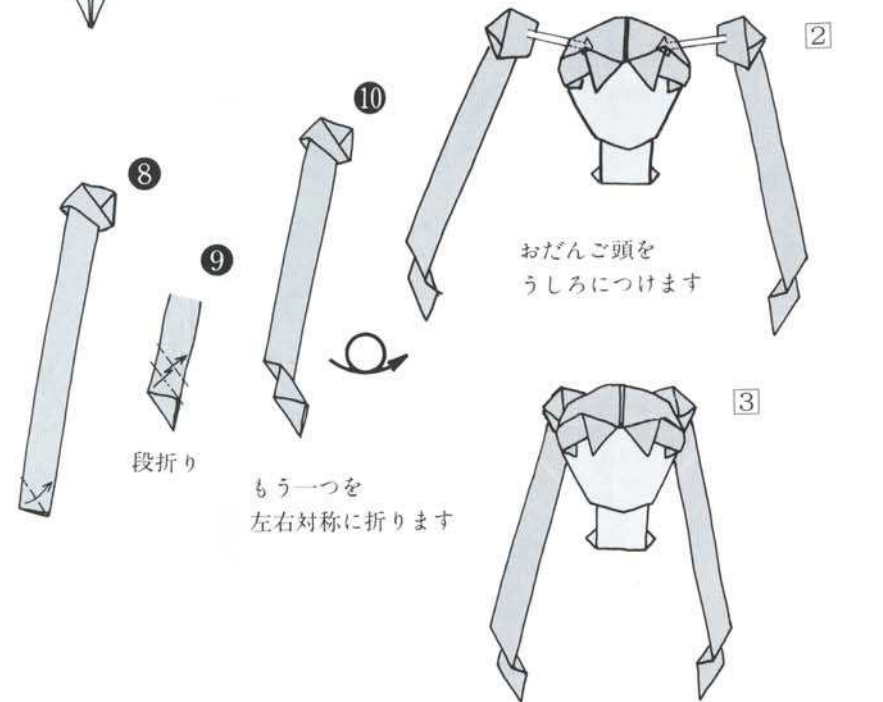
レイちゃん、
まこちゃんの髪とくみあわせます。

次ページに
つづく



開いて
折りたたみます

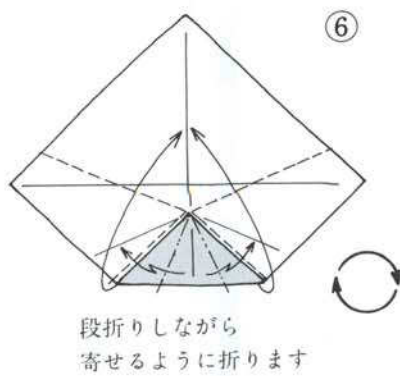
●くみあわせかた●



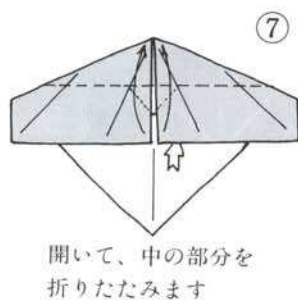
髪に顔をさしこんで
のりづけします

おだんご頭を
うしろにつけます

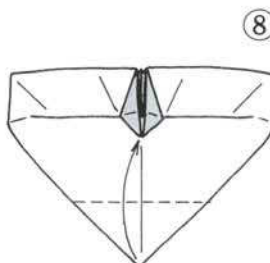
服、手足とくみあわせましょう。



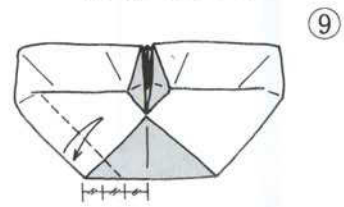
段折りしながら
寄せるように折ります



開いて、中の部分を
折りたたみます

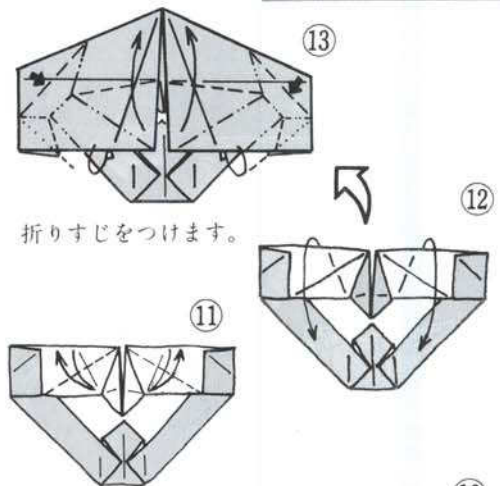


8




9

開いて折りたたみます
反対側も⑨⑩と同じ

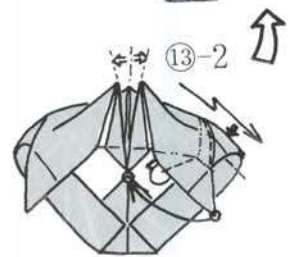


折りすじをつけます。

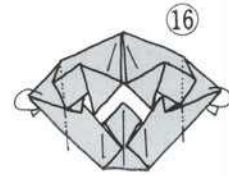
(途中図)
⑬-1



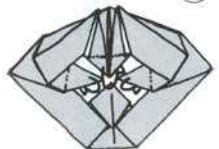
角をつぶしながら
寄せるように折ります
反対側も同じ



⑬-2



15



16

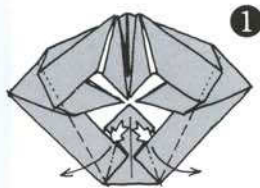
↑

前ページから

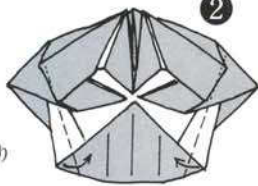
つづく

亜美ちゃん(セーラーマーキュリー)の髪 Hair

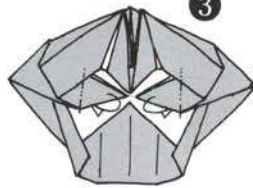
用紙のサイズ...7.5cm×7.5cm



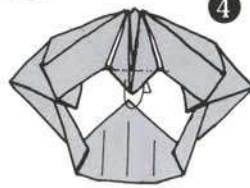
①



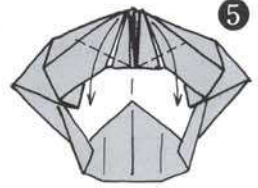
②



③



④



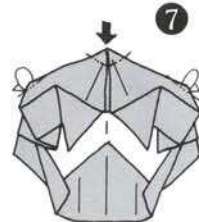
⑤

セーラー月の髪の⑭より

●くみあわせかた●



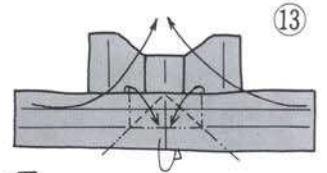
⑧



⑦



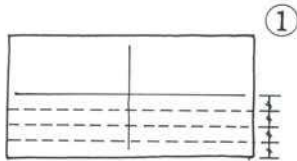
⑥




⑬

リボン Ribbon


用紙のサイズ...3.75cm×7.5cm



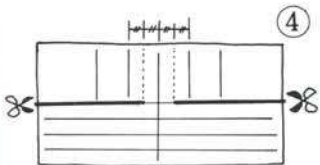
①



②

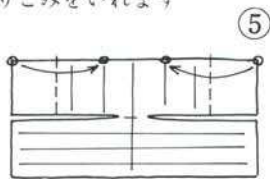


③

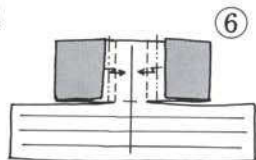


④

切りこみをいれます

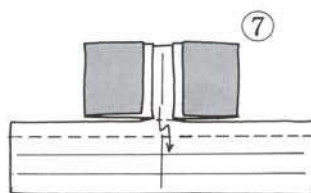


⑤



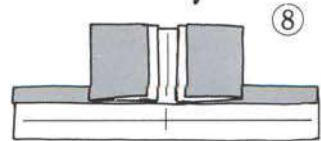
⑥

段折り

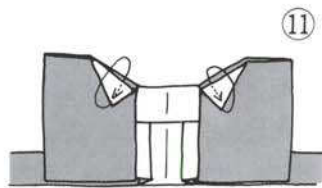


⑦

段折り

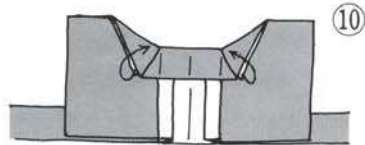


⑧



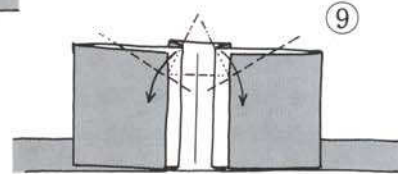
⑩

中に折り入れます



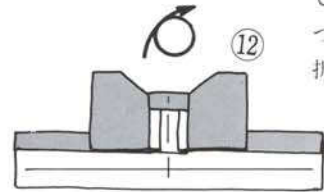
⑩

上の1枚を
引き出します



⑨

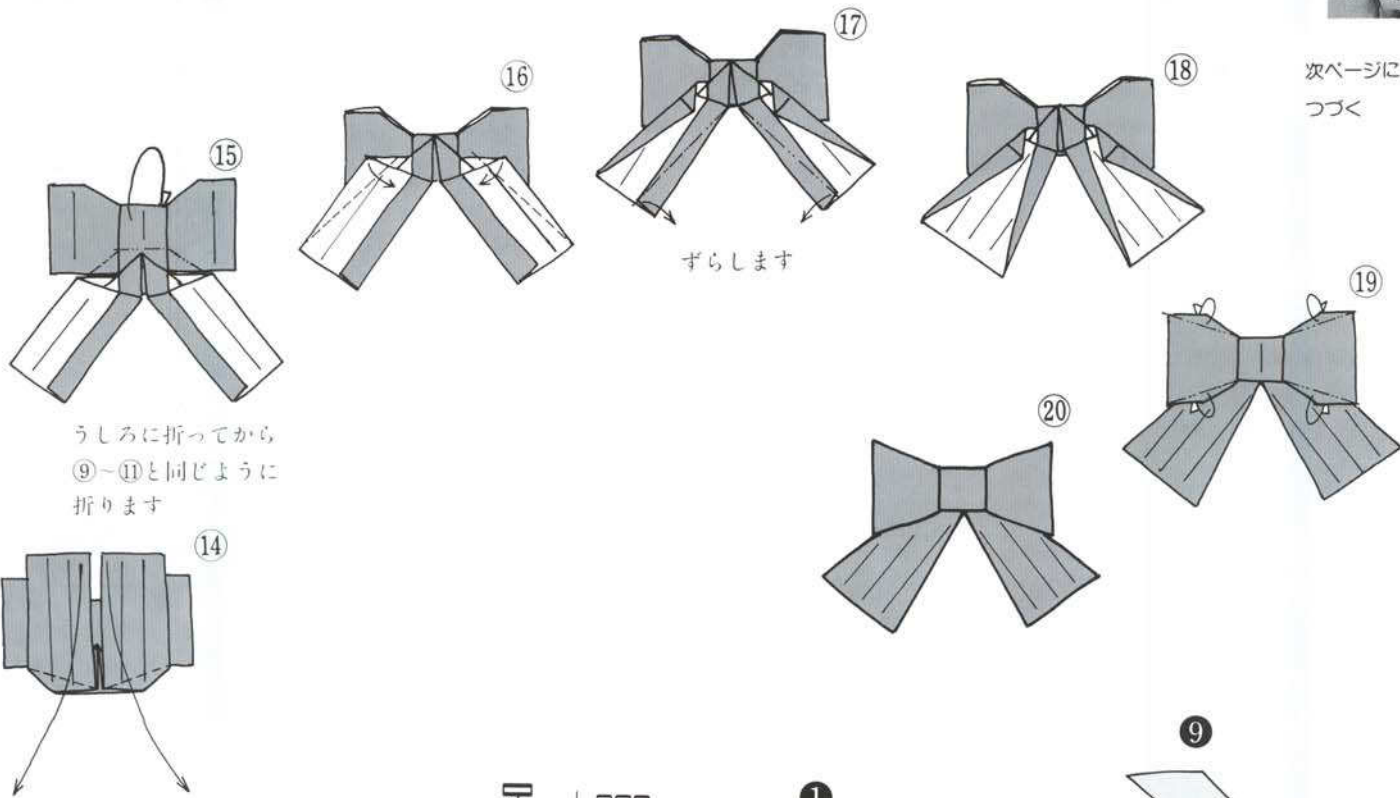
開いて折りたたみます



⑫

つまむように
折りたたみます

次ページに
つづく



うしろに折ってから
⑨~⑪と同じように
折ります

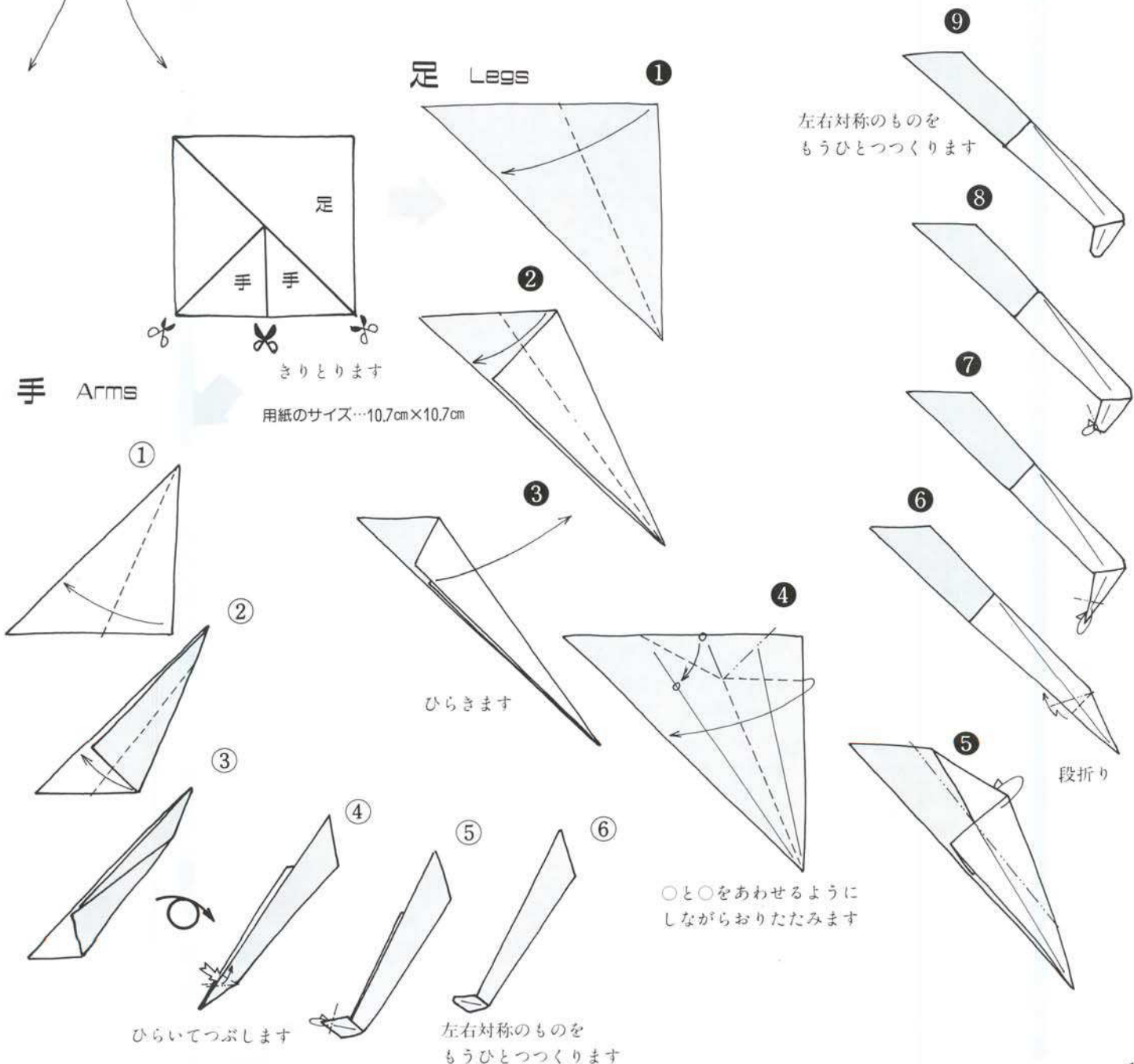
ずらします

足 Legs ①

左右対称のものを
もうひとつつくります

手 Arms

きりとります
用紙のサイズ…10.7cm×10.7cm



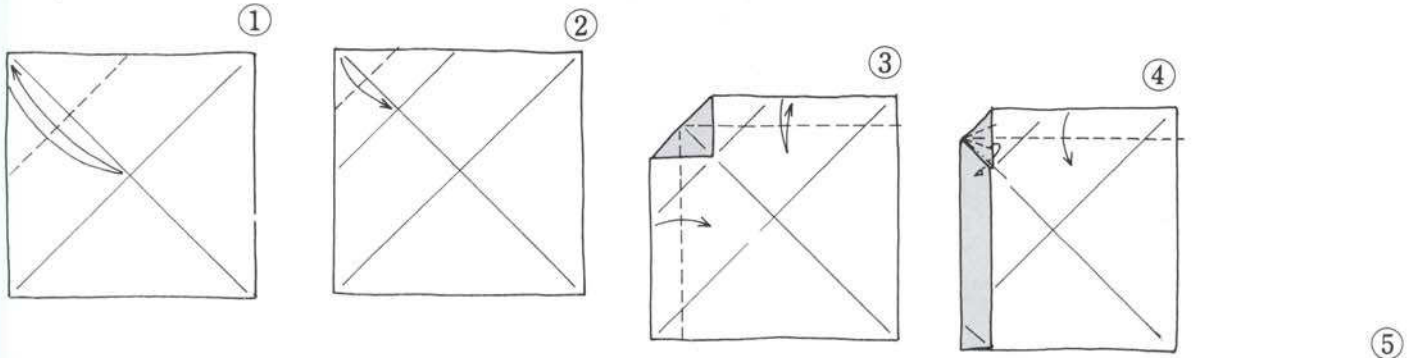
ひらきます

段折り

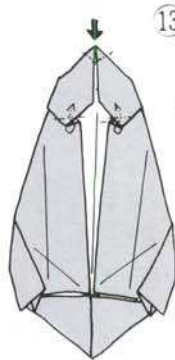
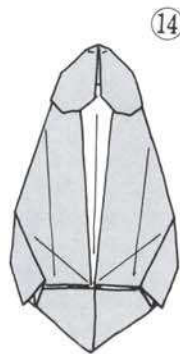
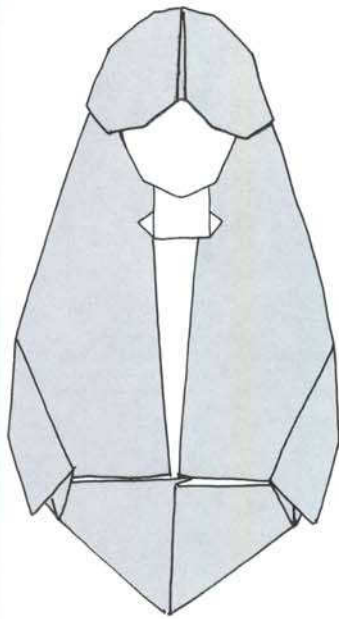
○と○をあわせるように
しながらおりたたみます

ひらいてつぶします

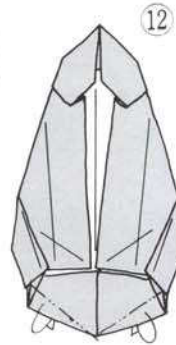
左右対称のものを
もうひとつつくります



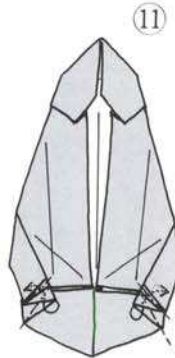
●くみあわせかた●



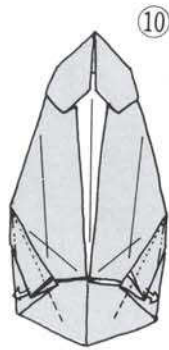
中わり折り



12

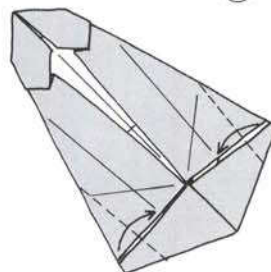


11



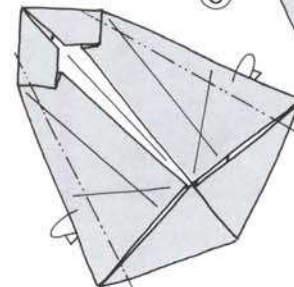
10

少しずらします



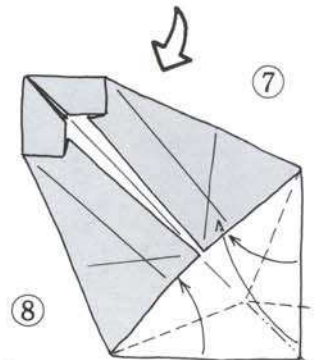
9

中わり折り



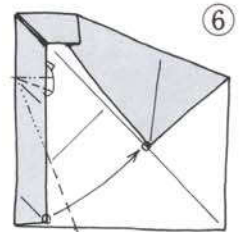
8

つまむように
折りたたみます



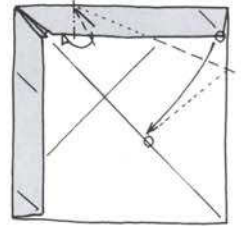
7

反対側も同じ



6

○と○をあわせる
ように、ずらして
おります

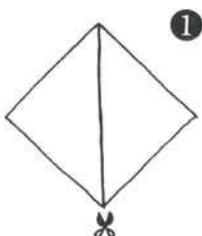


5

ずらしながら
折ります

スカーフ Scarf

用紙のサイズ...3.75cm×3.75cm



1

きりとります



2



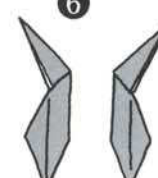
3



4



5



6

左右対称のものを

もうひとつつくります

7

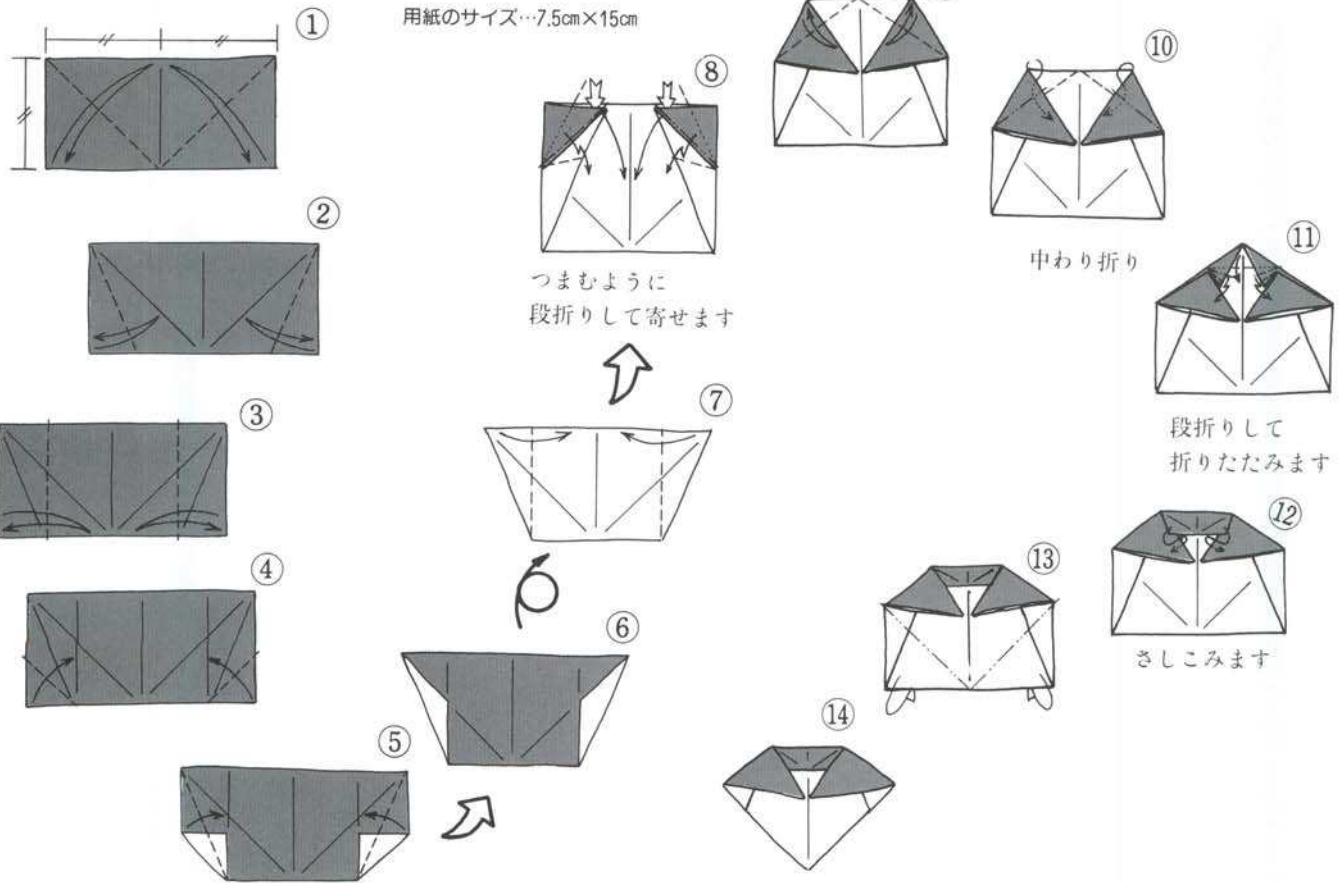


8

スカーフを2枚
くみあわせて
のりづけします

セーラー戦士ユニフォーム(胸部) Uniform

用紙のサイズ…7.5cm×15cm



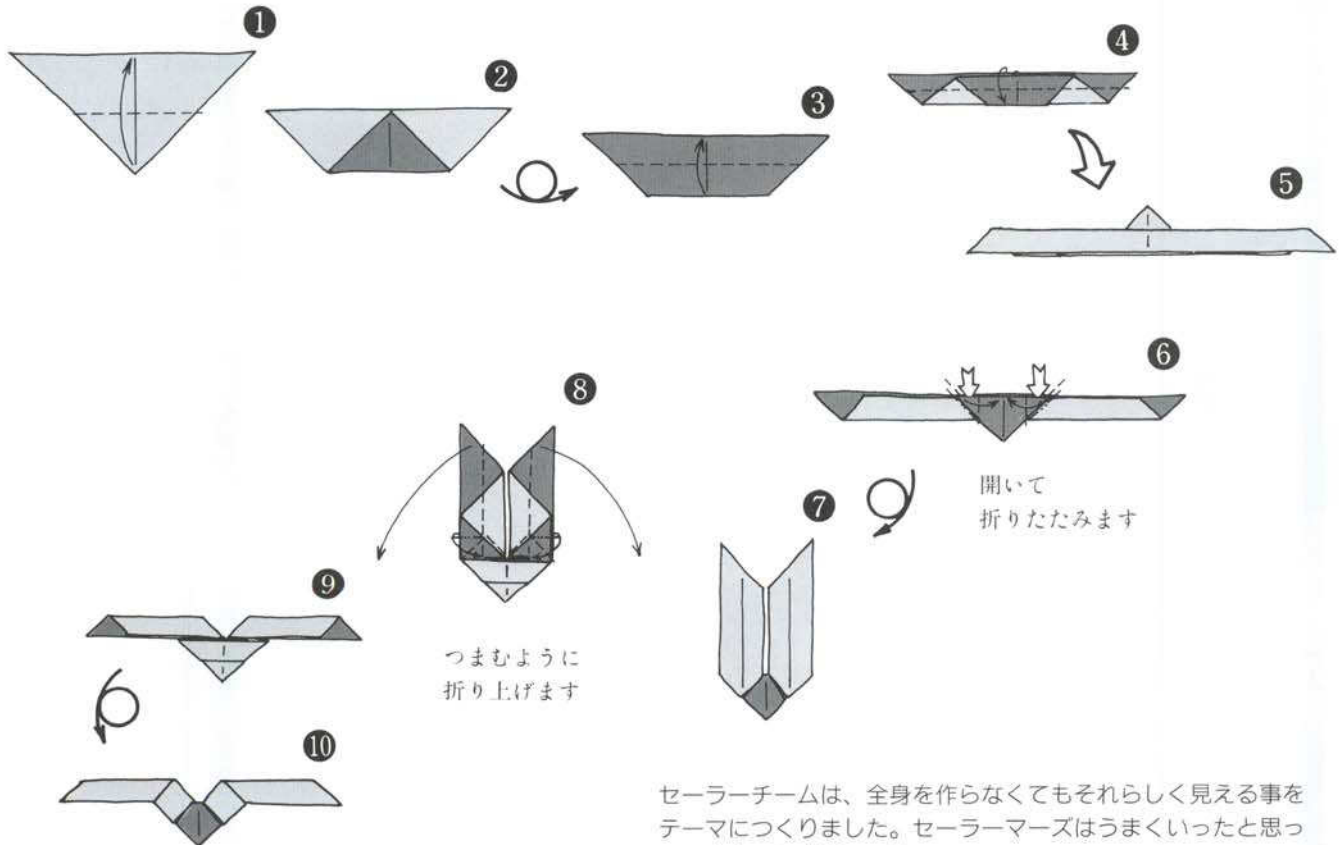
つまむように
段折りして寄せます

中わり折り

段折りして
折りたたみます

さしこみます

ティアラ Tiara 用紙のサイズ…2.5cm×2.5cmの半分の三角形



開いて
折りたたみます

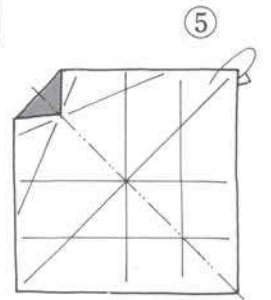
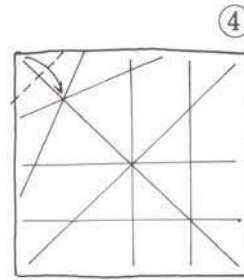
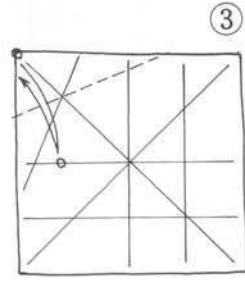
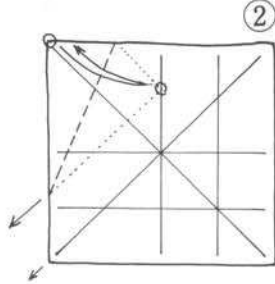
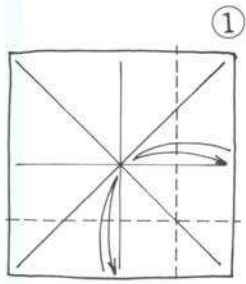
つまむように
折り上げます

セーラーチームは、全身を作らなくてもそれらしく見える事をテーマにつくりました。セーラーマーズはうまくいったと思っています。あとは……？。

美奈子ちゃんの髪は、黄色の紙でレイちゃんの髪を折ったものを使ってもいいかもしれません。そのときは、左右を逆に折るとレイちゃんと区別がついておもしろいと思います。(作者) つづく

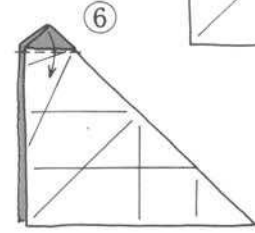
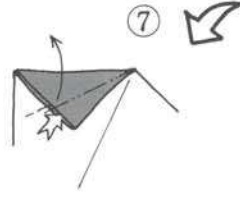
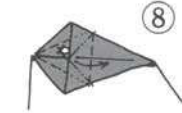
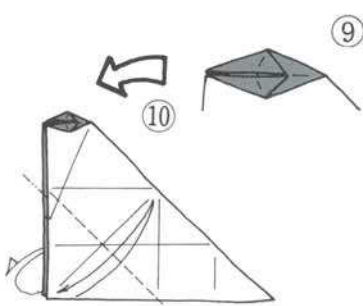
つづく レイちゃん(セーラーマーズ)の髪 Hair

用紙のサイズ...15cm×15cm



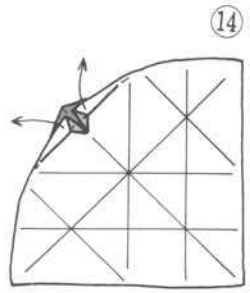
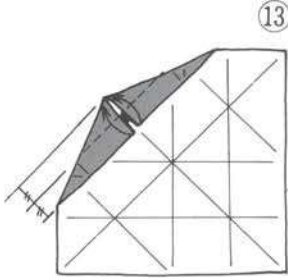
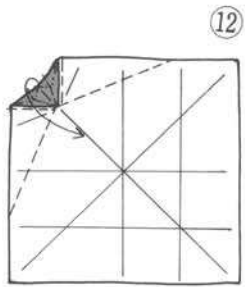
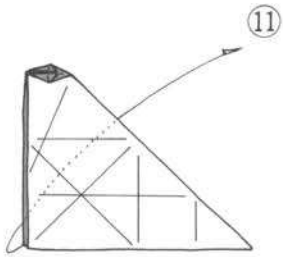
○と○をあわせて
折りすじをつけます

反対側も同じ



開いて
折りたたみます

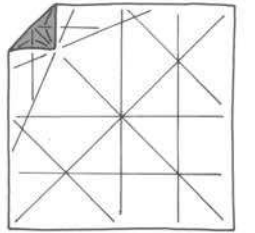

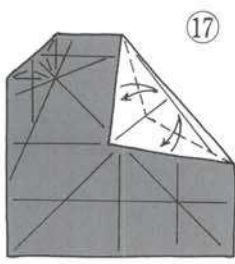
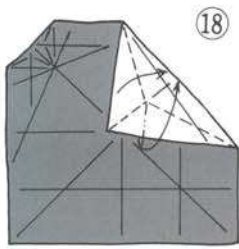
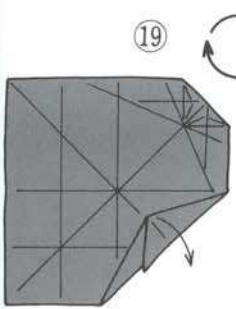
開いてつぶします



開きます

折りたたみ直します

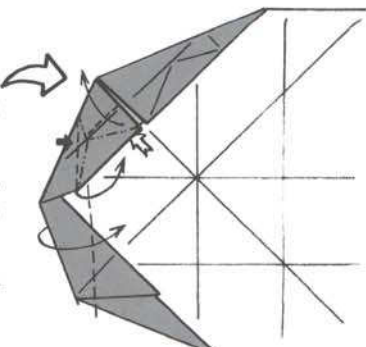
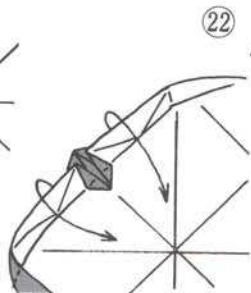
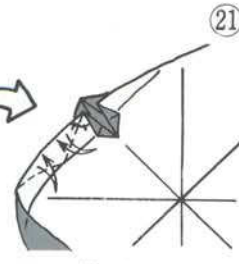
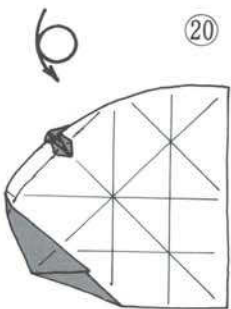
開きます



つまむように
折りたたみます

○と○をあわせて
折ります

⑭の状態にもどします。

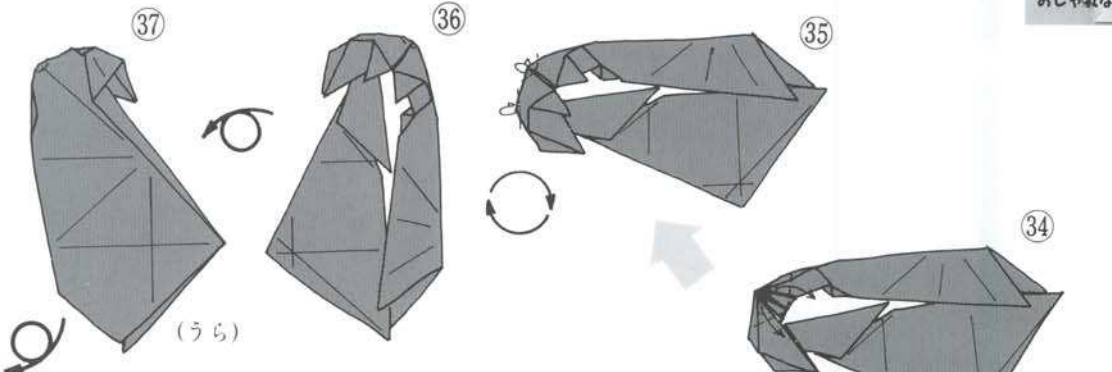
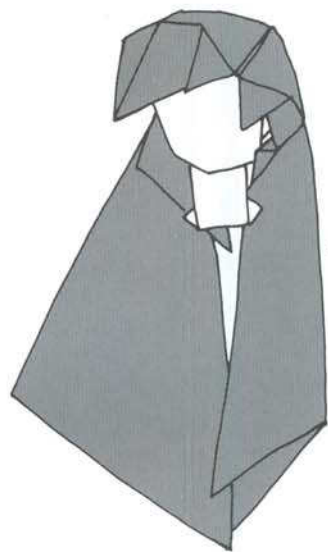


反対側も同じ

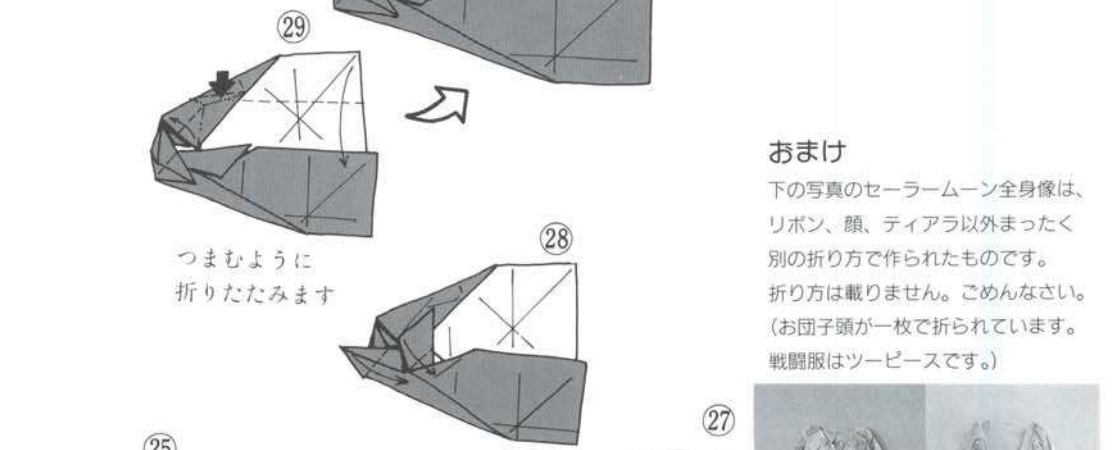
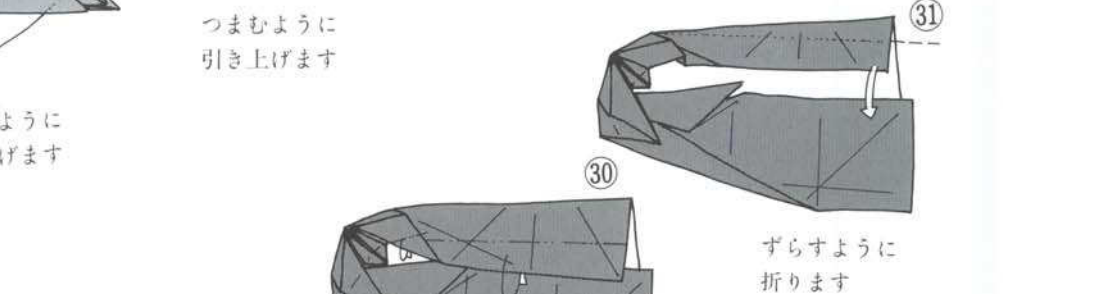
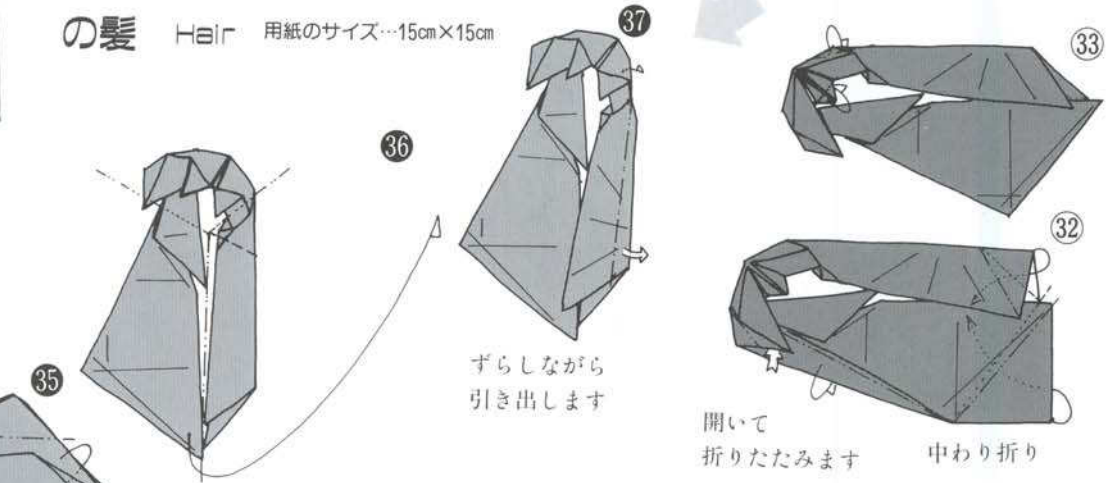
(途中図)



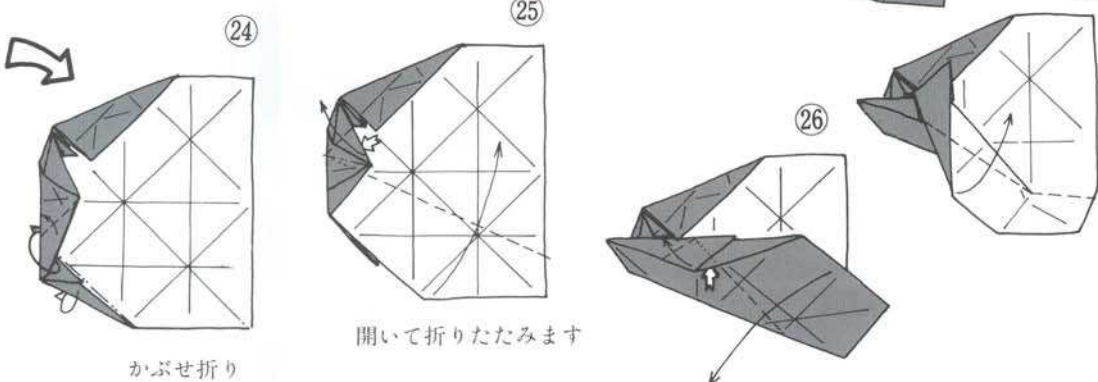
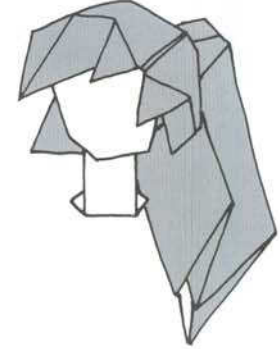
●くみあわせかた●




まこちゃん(セーラージュピター)
の髪 Hair 用紙のサイズ…15cm×15cm



●くみあわせかた●



おまけ
下の写真のセーラーームーン全身像は、リボン、顔、ティアラ以外まったく別の折り方で作られたものです。折り方は載りません。ごめんなさい。(お団子頭が一枚で折られています。戦闘服はツーピースです。)



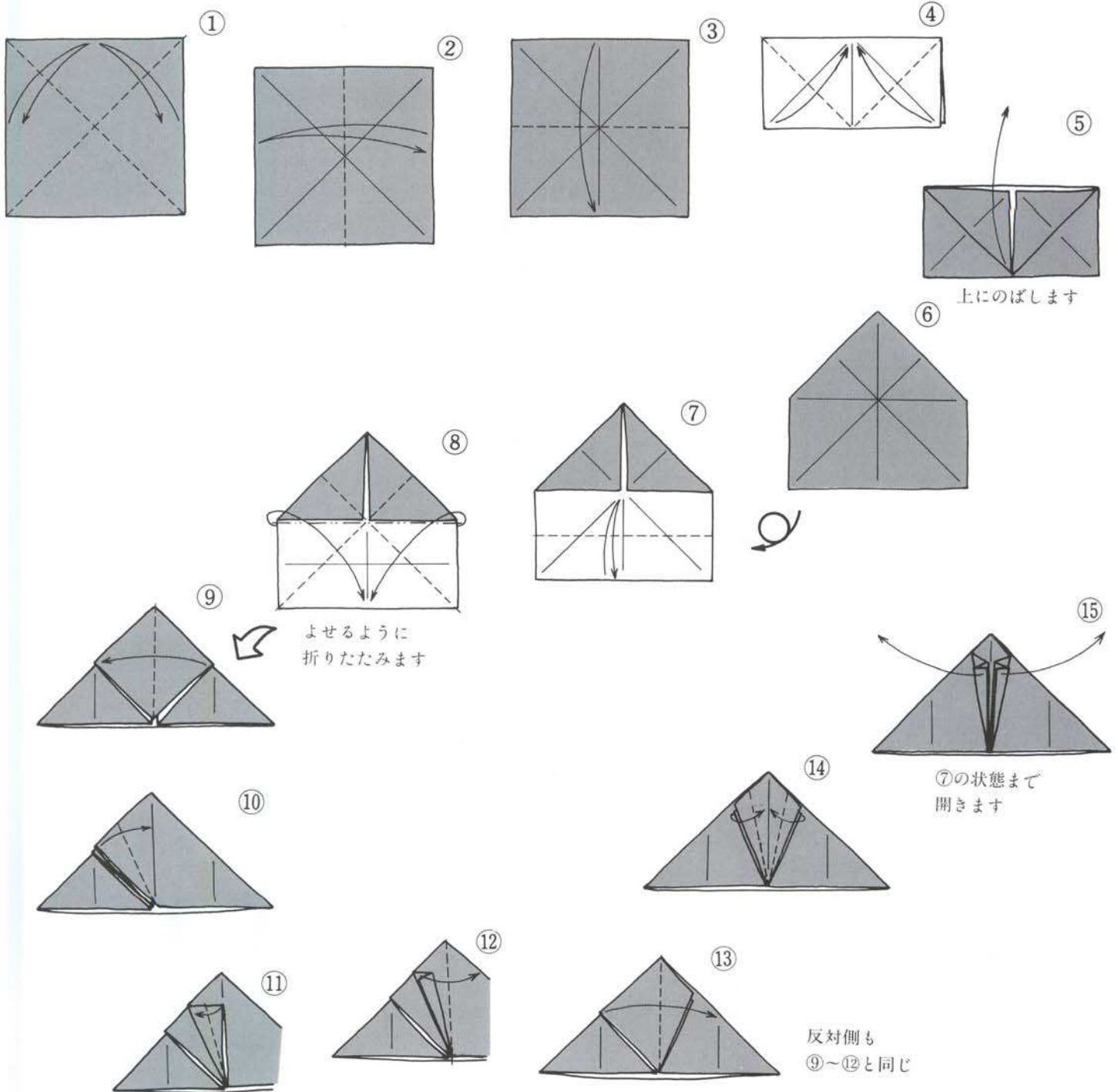
月の光は愛のメッセージ。Fin

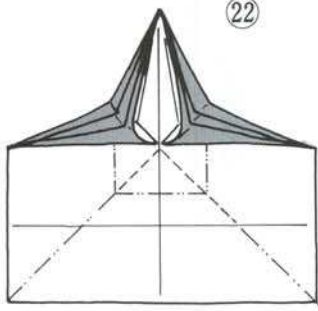
日時計

木下一郎

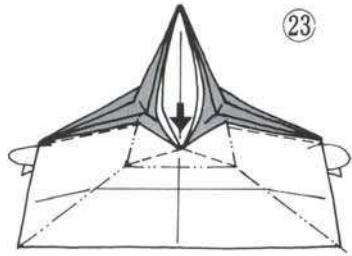


『動かない動く折り紙』私が本当に使える日時計を創ろうと考えたのはもう10年も前の事でしょうか。日時計の本も読み、あちこちの公園などで日時計を見て、何度も試作し、最後に大丸の外商に頼んで庭に置く日時計を買い求め、その上で出来上がったのが、この作品です。「動かないが〈影〉が動く折り紙」とでも申しましょうか//早速使って窓辺に置いて下さい。(作者)
 ※6月10日「時の記念日」にちなんでみました。(編集部)

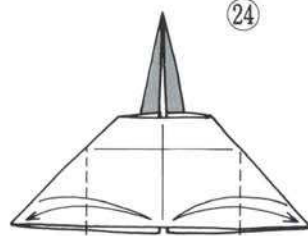




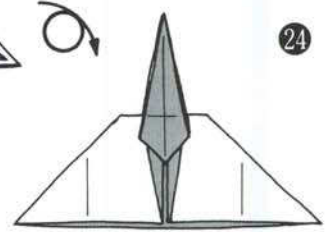
22



23

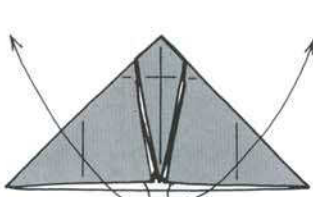


24



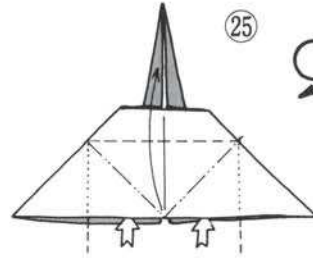
24

図のように折り筋をつけ直します



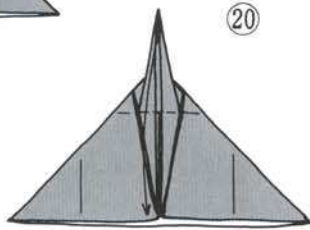
21

開きます

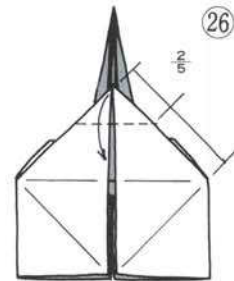


25

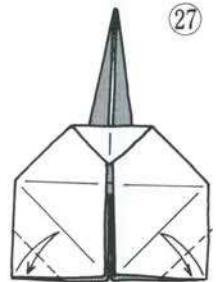
開いて
折りたたみます



20

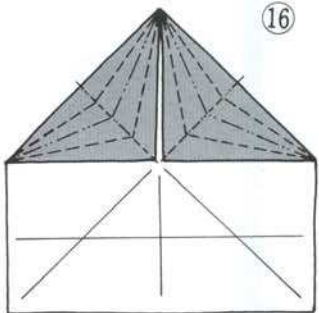


26



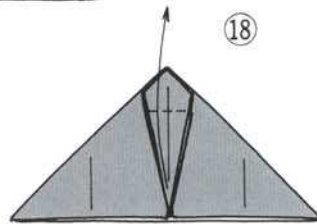
27

次ページに
つづく

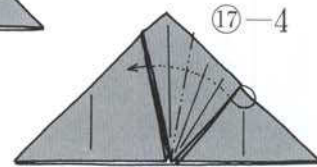


16

図のように折り筋をつけ直します

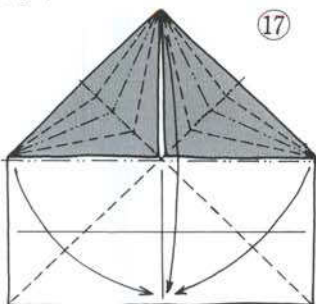


18



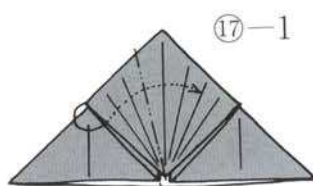
17-4

反対側も
17-1~3と同じ



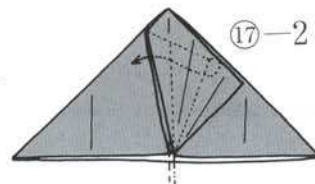
17

順に寄せながら
折りたたみます



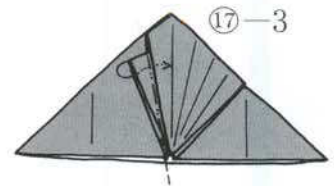
17-1

中わり折り



17-2

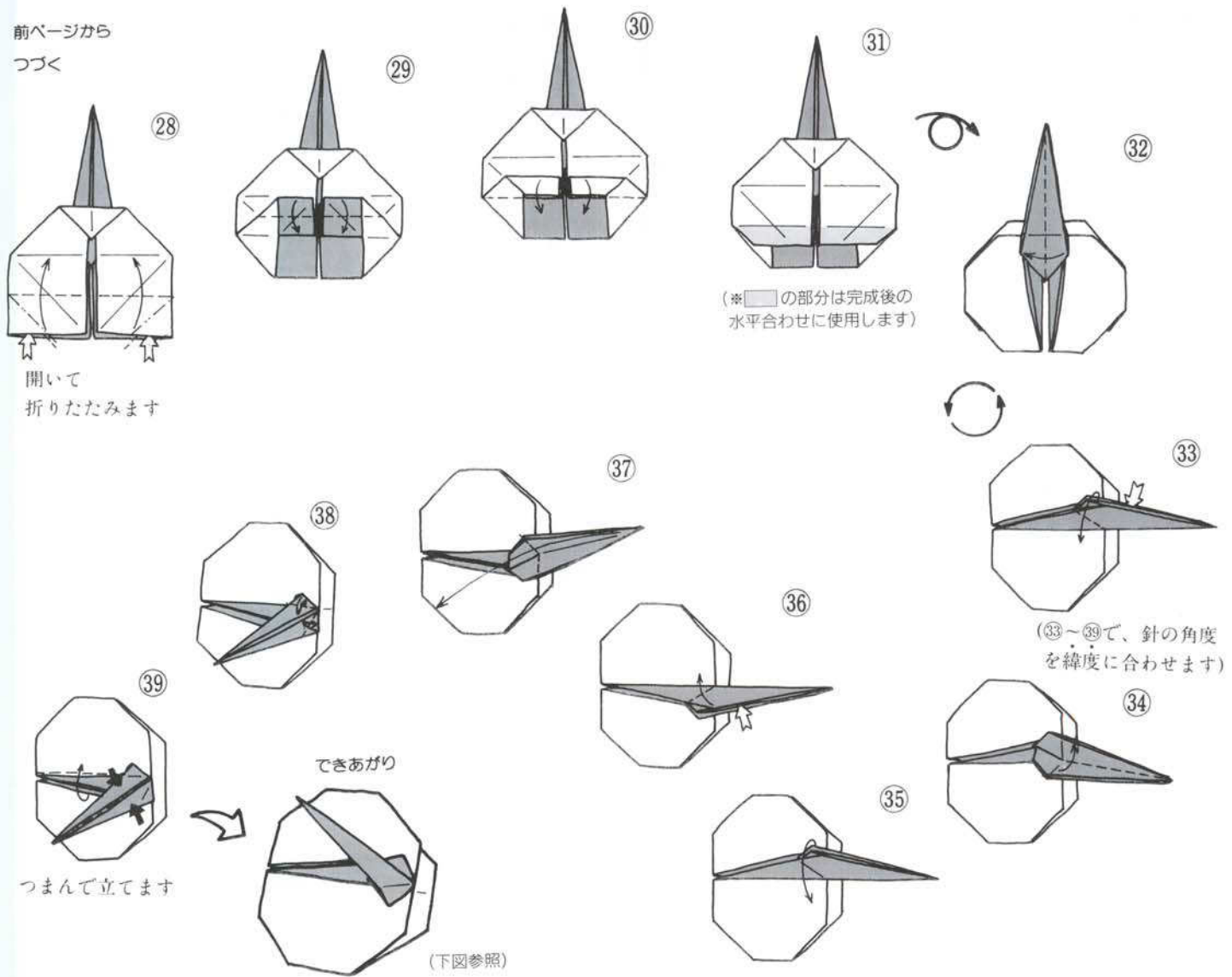
中わり折り



17-3

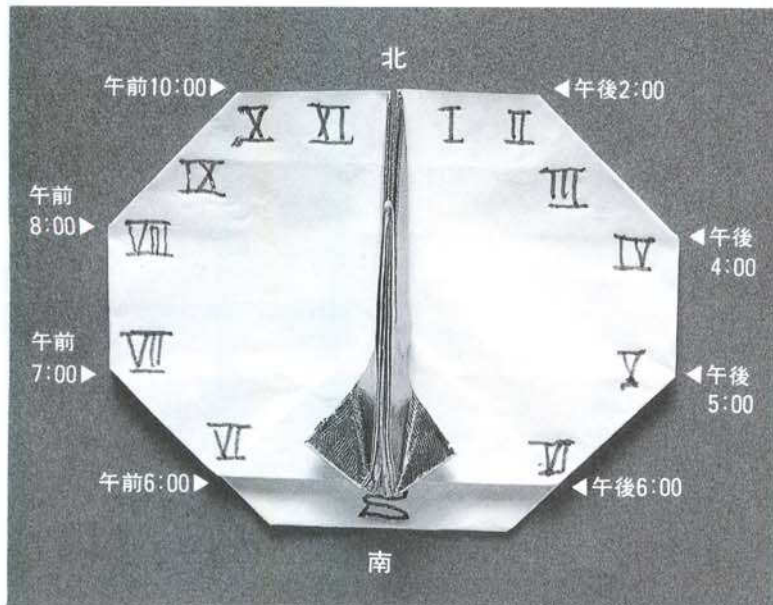
中わり折り

前ページから
つづく

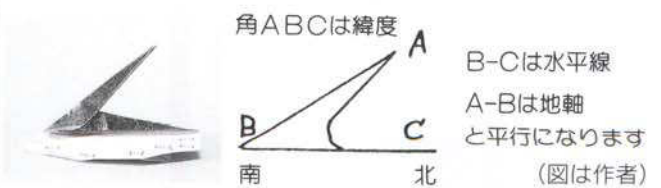
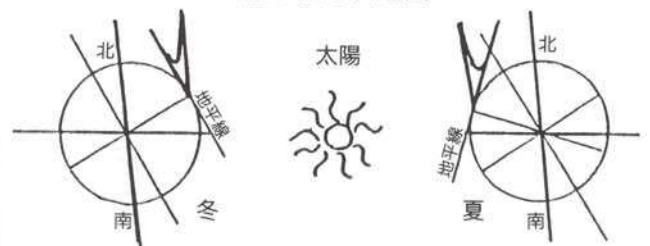


日時計の使いかた

地平に対しての針の角度が大事な日時計。この作品もぜひホイル紙を使用して、しっかりと形を固めるようにしましょう。さて、下の写真は15cm角の用紙で折った、「実物大」。文字盤を記入するときの参考にしてください。文字を書いたら、あとは「置き方」と「針の角度の調節」です。(図参照)



(夏と冬の地球の位置)




上図にあるように、針の角度をその土地の緯度(例:東京の場合約35°)に合わせ、水平な場所に置き、南北を正確に合わせます。なお日本標準時は兵庫県明石市(東経約135°)にあるので、それより東西に離れる程、影は多少ズれることとなりますが…難しい理論は抜きにして、お手持ちの正しい時計とニラメッコしながら位置決めをするのが現実的でしょう。(編集部)

歯を磨きましょう

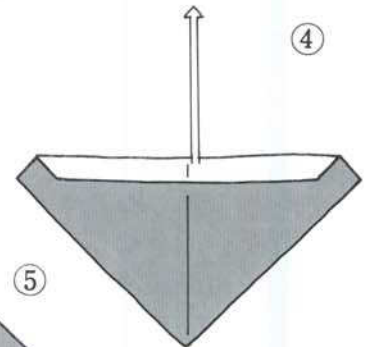
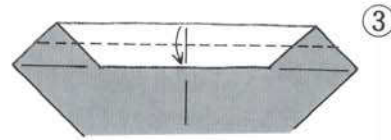
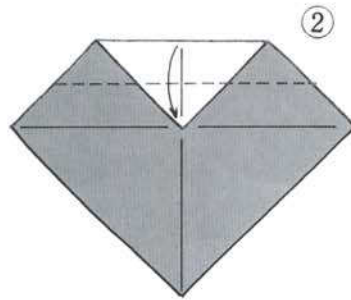
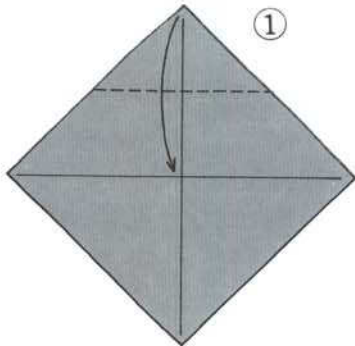
熊坂 浩

この作品は、昨年暮れ、歯科医院に至急入れ歯を作って頂くお願いとして、色紙作品にして差し上げ、大変喜ばれたものです。この作品は、正方形用紙の辺に平行に段折りして一枚で作ることができますが、舌の赤色を出したいため、対角線折り2枚の結合作品としました。段折りは、折り筋を予めよくしごいておいて、しっかり折り目をつけて折って下さい。(作者)

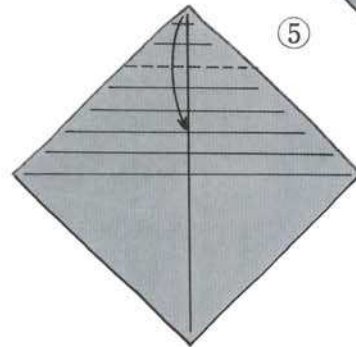
*6月4日「歯の衛生週間」にちなんでみました。(編集部)



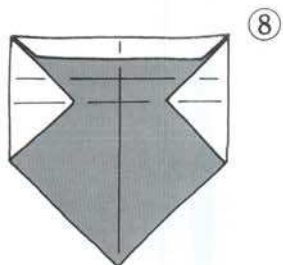
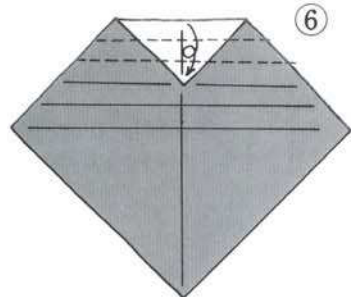
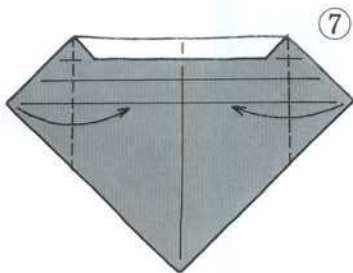
くち
□ Mouth



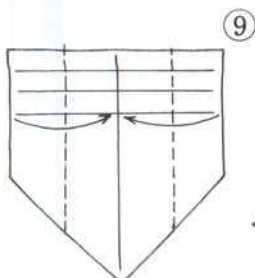
開きます



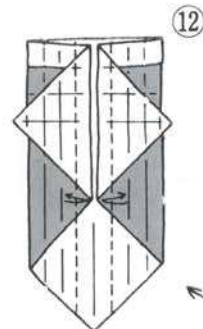
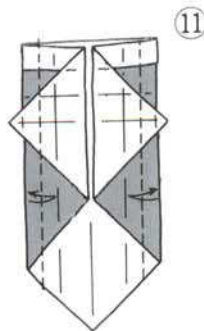
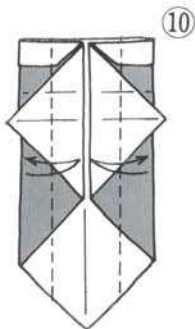
巻くように折ります



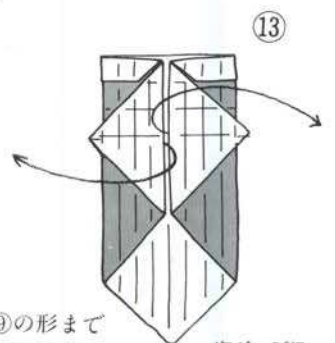
6



7

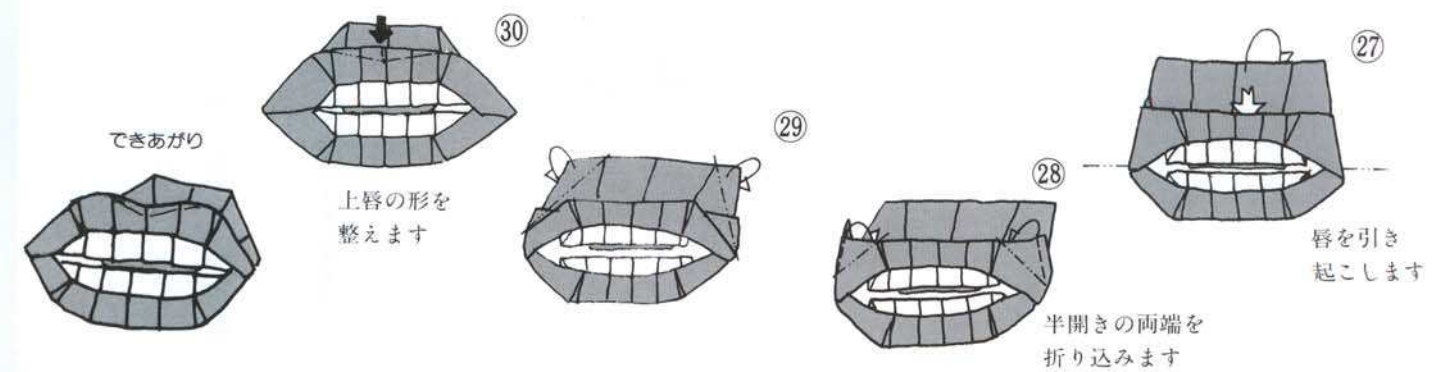
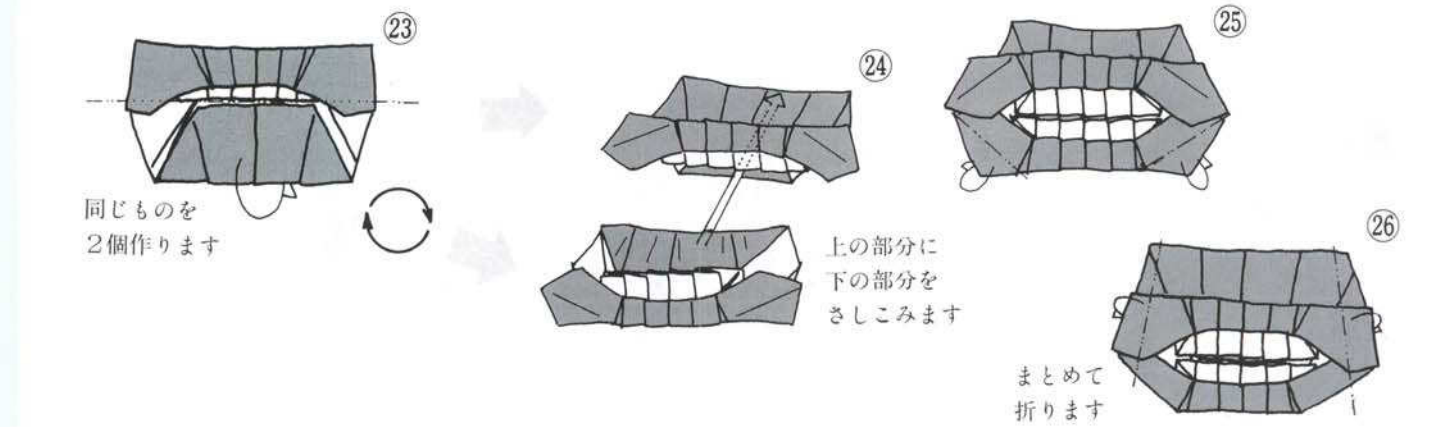
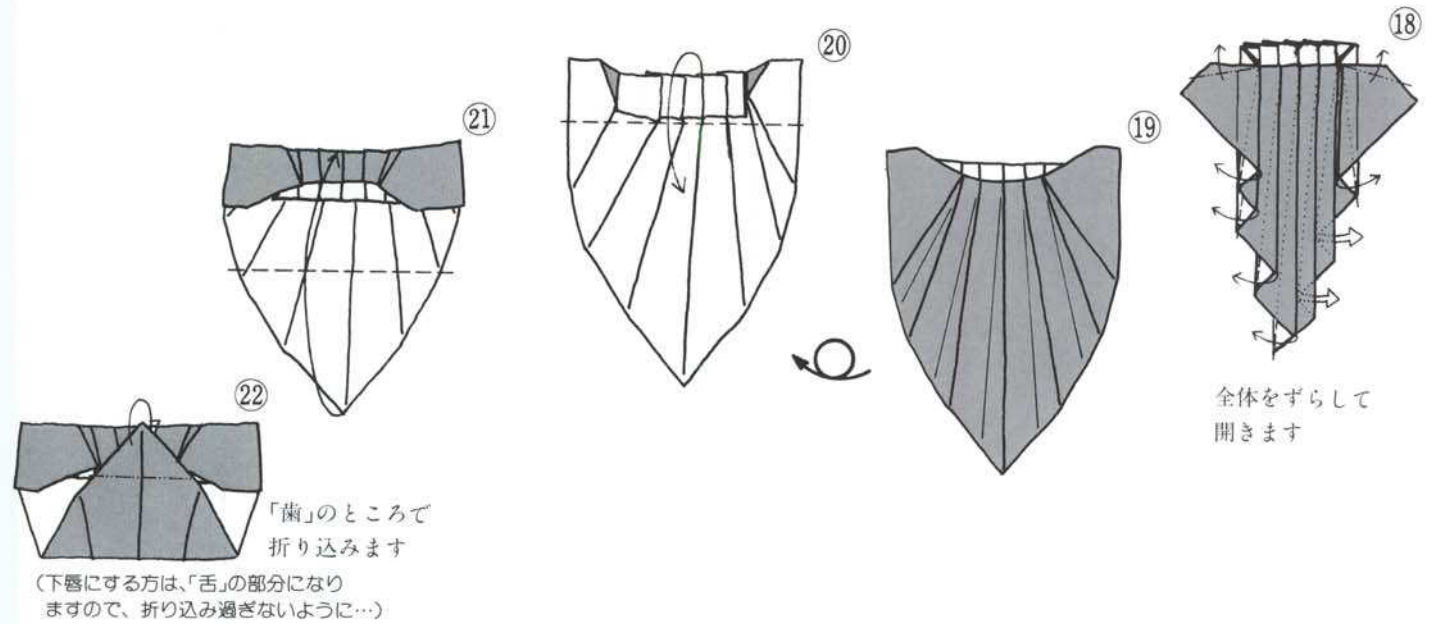
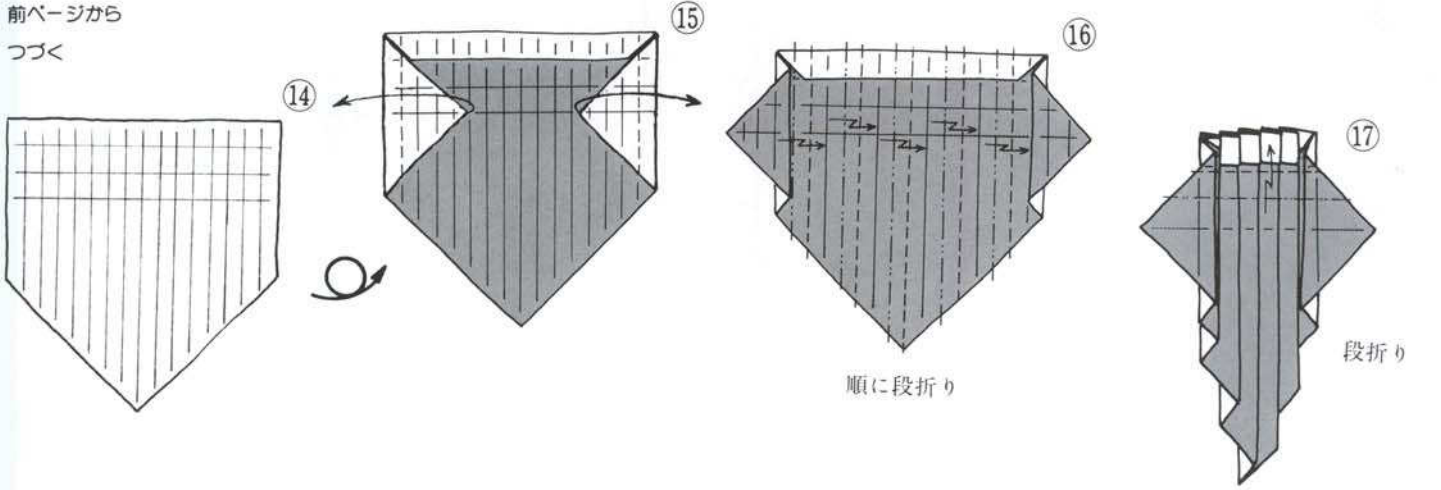


⑨の形まで開きます

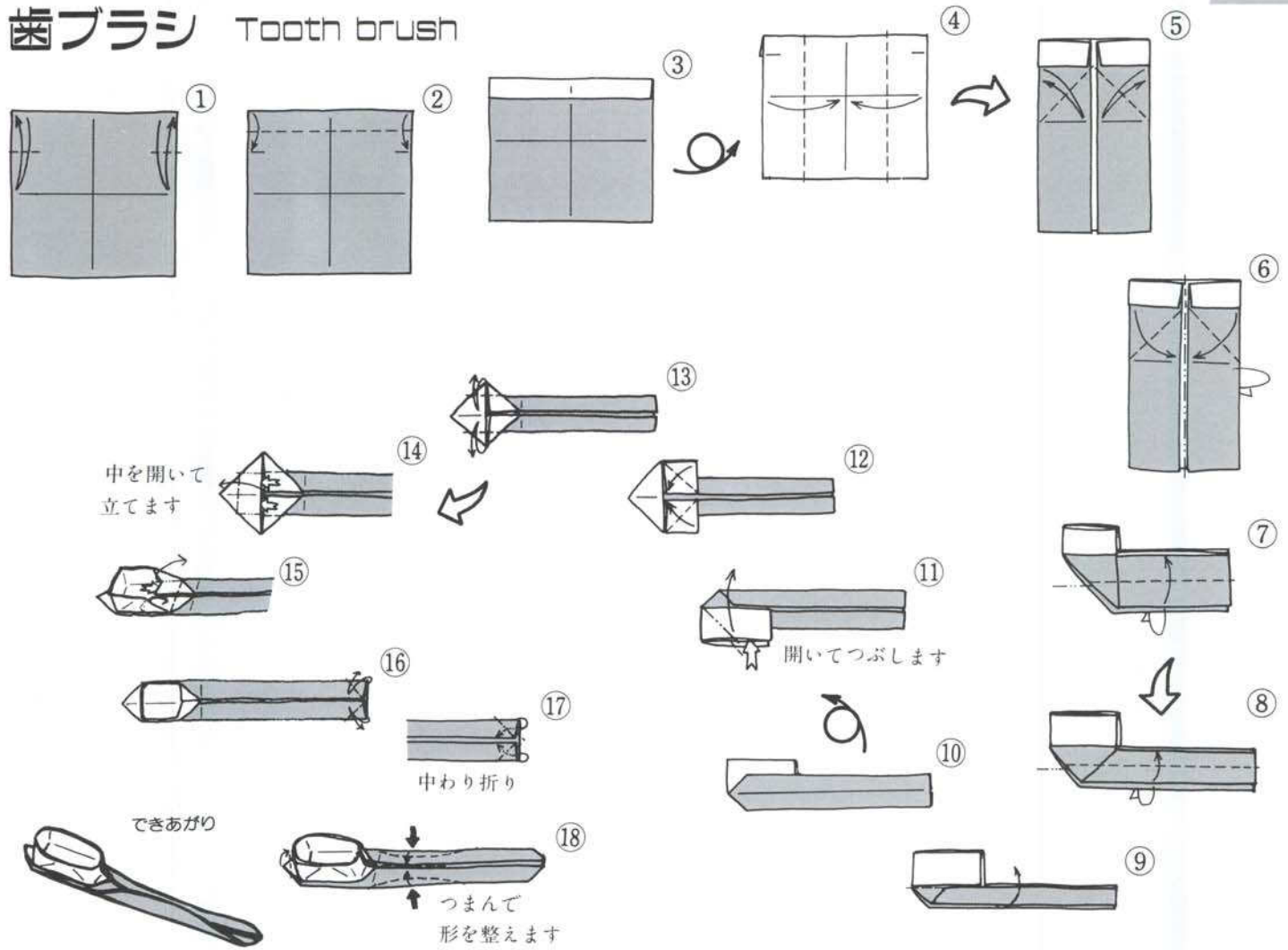


次ページにつづく

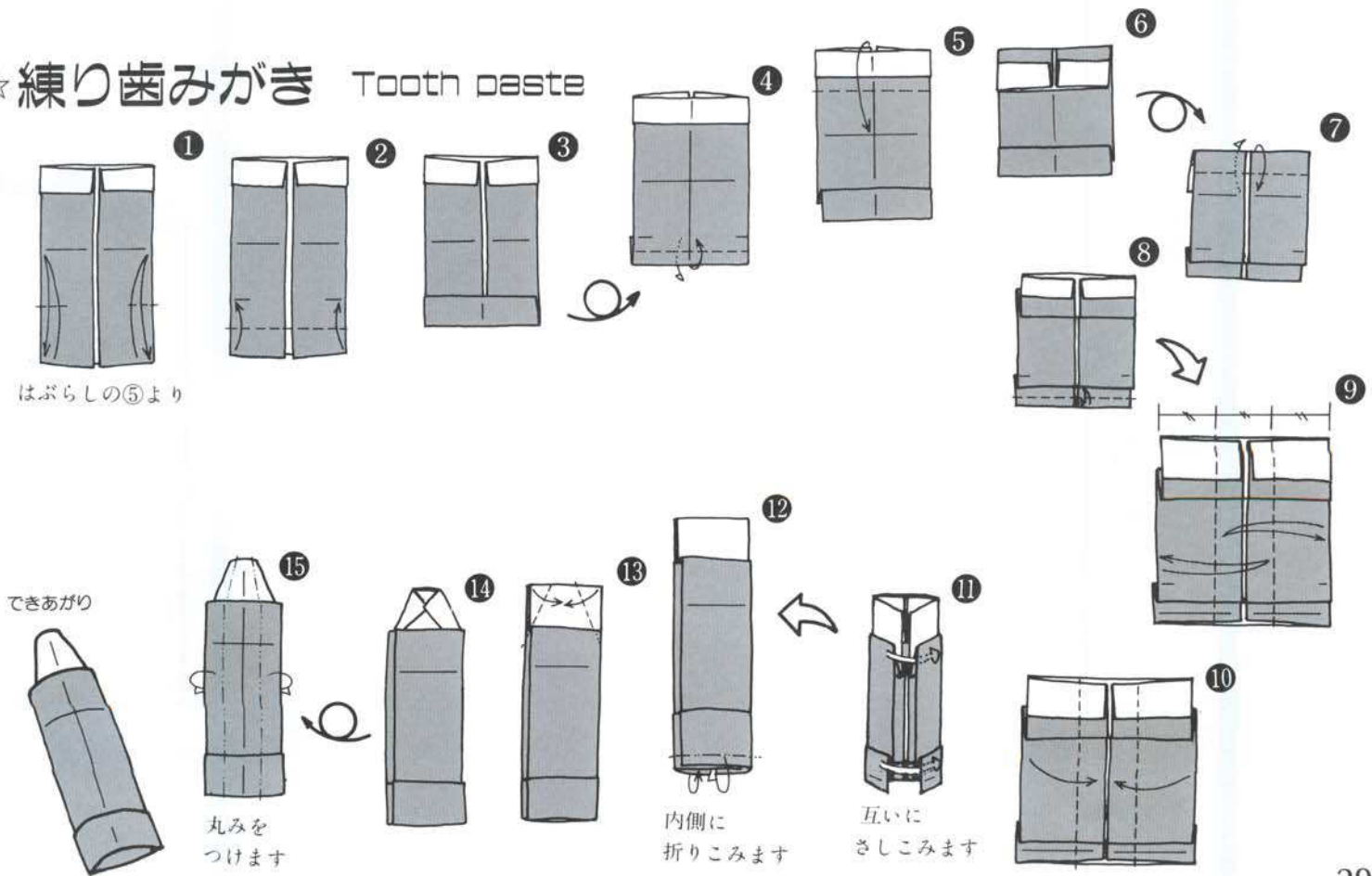
前ページから
つづく



歯ブラシ Tooth brush




☆練り歯みがき Tooth paste



季節をかざる

田中具子 / 色紙作品集

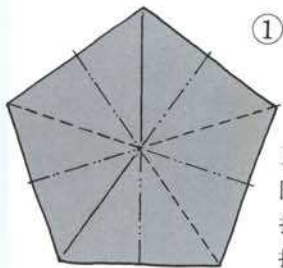


第十回 くちなしの花

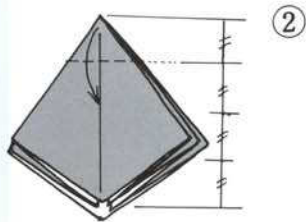
花 Flower

●色紙に使用した紙の大きさ●
(数字は正方形の1辺の長さ)

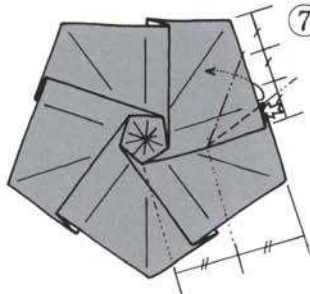
- 葉……………5~7cm つぼみ ……5cm
- 花……………8~10cm がく ……(三角に二等分)
- (重ねて貼る場合は1cmちがいの紙で各々折ります)
- 枝・幹……………1.8×23cm (三つ折り)



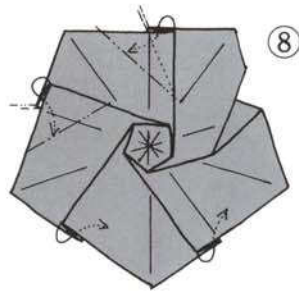
① 正五角形より
図のように
折り筋をつけて
折りたたみます



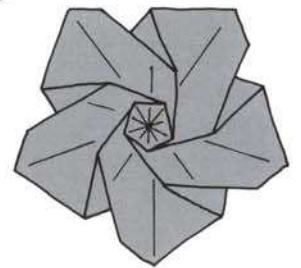
②



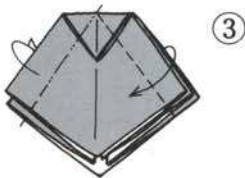
ずらしながら
中わり折り



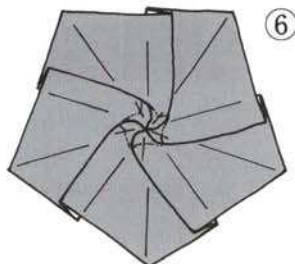
残りの4か所も同じ



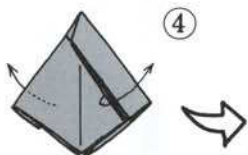
できあがり



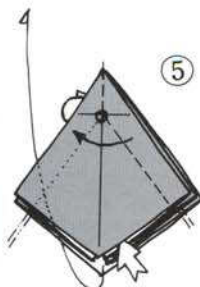
③



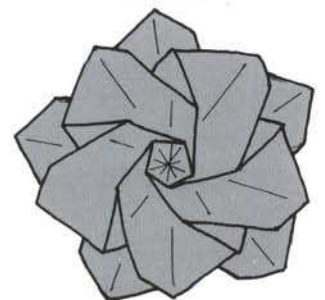
先端を五角形につぶ
して形を整えます



戻します



○を中心にして
右回りにひろげて
折ります

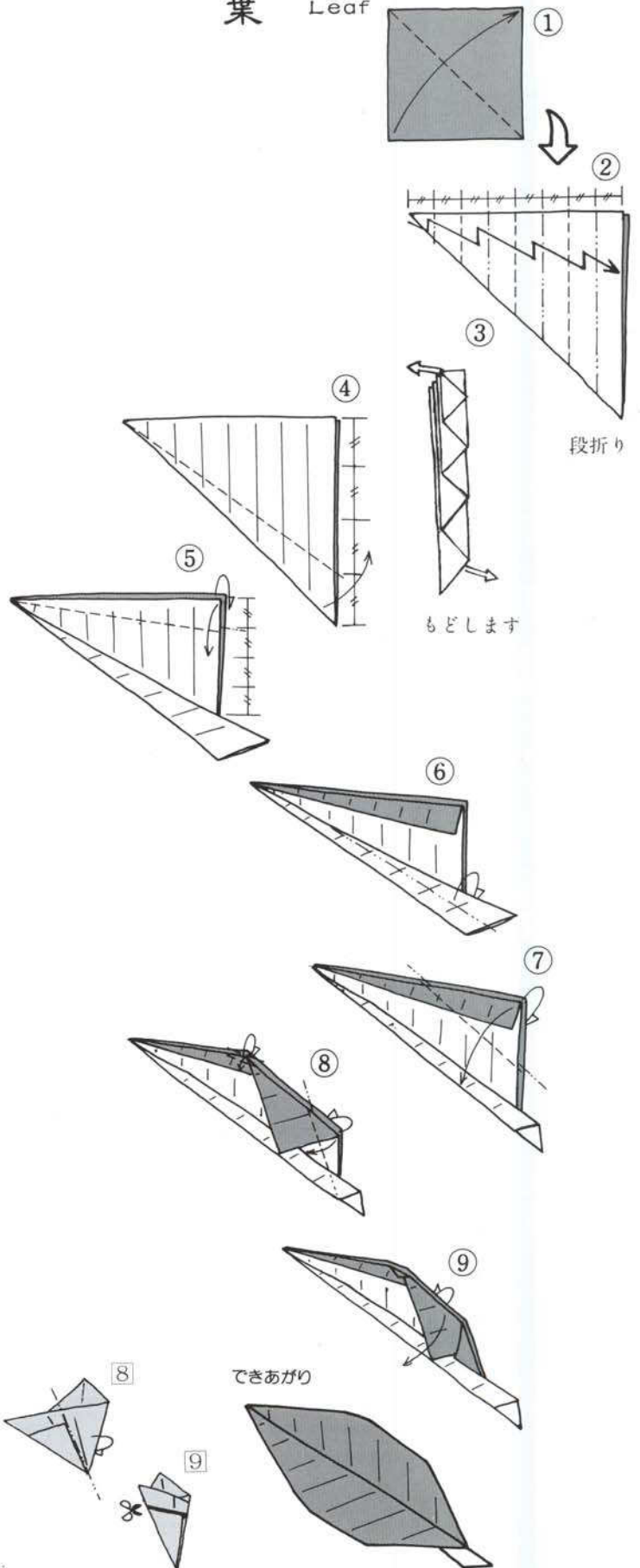
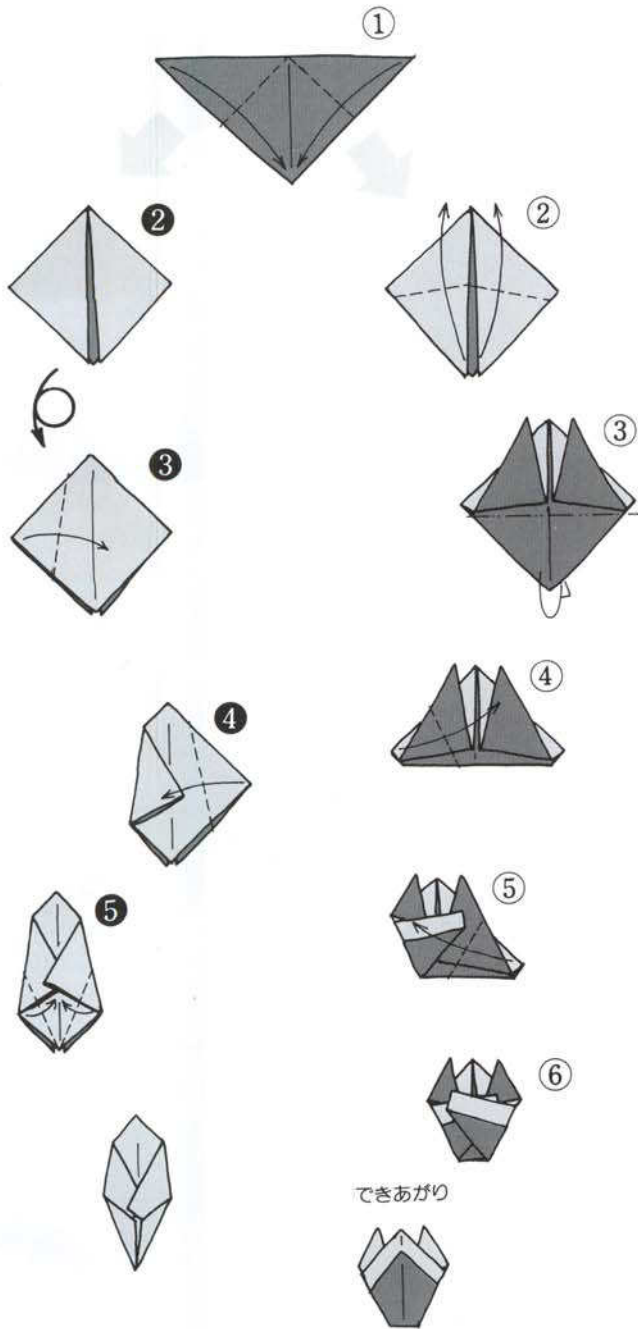


2枚を重ねて
のりづけします

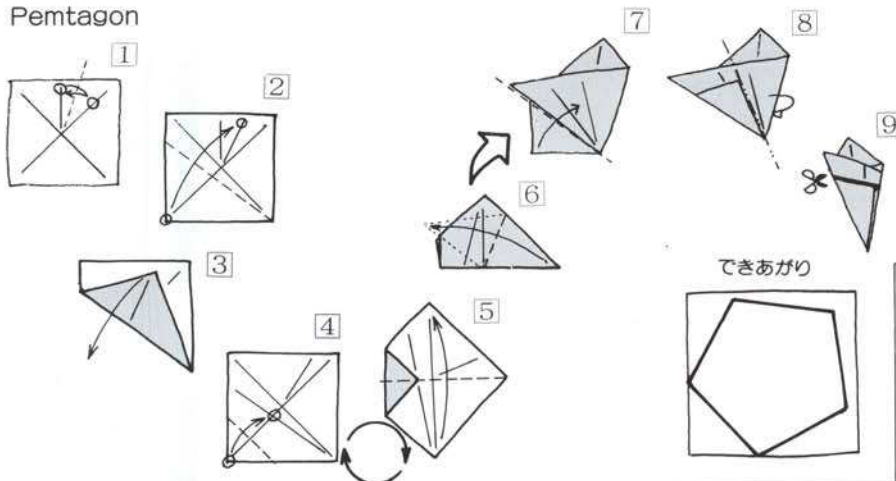
つぼみ Bud

がく Calyx

葉 Leaf



五角形のつくり方 (近似形)
Pentagon



【作者より】ふくよかな甘い香りのくちなしの花。純白の花はあまりうすくない紙で。下の折り目が映らない方が良いと思います。葉の葉脈は折線だけで表現しましたので強く折り目をつけて下さい。香りがただよってくる様、美しく仕上げてください。

ORIGAMI INFORMATION POST

NOA ORIGAMI EXHIBITION

世界のおりがみ展

“救おう！かけがえのない私たちの地球”

■長崎（佐世保）

日時／平成6年5月1日(日)～5日(木)

会場／佐世保玉屋 7F催場

【佐世保市栄町2-1

☎0956-23-8181】

入場料／会員証持参のNOA会員は無料

▶今後の予定…(童謡シリーズ)

7月23日～8月7日 アルプラザ金沢

ORIGAMI NEWS

おりがみ情報

■'94折紙シンポジウム日程決まる

今年で第21回を数える恒例の折紙シンポジウム。会場と日程が決定致しました。ふるってご参加下さい。(詳細は次号予定)

日程／'93年7月31日(日)～8月2日(火)
(2泊3日)

会場／二日市温泉 大観荘

〒818 福岡県筑紫野市二日市湯町

☎092-922-3236(代)

●石川・松任郵便局で折り紙展

平成5年9月6日(月)～9月17日(金)、松任郵便局ロビーで展示会を行いました。田中静子さんと田狹伸彦さんに制作協力いただき、作品は全部で70点余り。好評の内、無事に終える事ができました。地元の新聞と松任のケーブルテレビ(あさがおテレビ)でも取り上げて下さり放映されました。松任で是非教室をという声が多く、アルプラザ金沢での世界折紙展会場へ入会なさった方も含めて14～5人の方が集まりまして月に1回集会を開く事になりました。



作品展を開いた事で趣味を同じくするお仲間が増えて行けばと思っています。

(本家京子
〒924 石川県松任市八ッ矢町293)

●佐賀北郵便局コミュニティホールで展示

平成5年11月8日(月)より11月19日(金)まで、佐賀北郵便局コミュニティホールにおいて『おりがみ展』を開催しました。

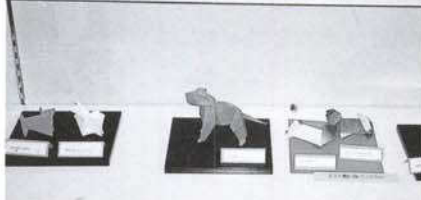

第2回おりがみ展を平成6年5月9日(月)より5月20日(金)まで、同所において開催する予定です。



まだサークル活動は行っていないが、これからサークル活動や講習会などを行い、おりがみの普及につとめたいと思っております。

(石井正登
〒849 佐賀県佐賀市高木瀬東2-2-36)

●おりがみ作品展「オンリーワン」Part2



平成6年1月6日(木)～2月6日(日)、東京都文京区「ギャラリーおりがみはうす」において、日本折紙協会・佐野康博理事長の作品展が開かれました。犬(戌)年にあたって、犬の折り紙専門の作家としても高名な佐野理事長の、「オンリーワン」とうたった久々の作品展。多種多様な犬の折り紙が会場をにぎわしていました。

※おりがみ専門ギャラリー「ギャラリーおりがみはうす」 ☎03-5684-6040(水曜定休)

AIR MAIL

エア・メール

日本の両親の家からアメリカへ転送されてくる“おりがみ”を毎月楽しく読ませて頂いています。私は去年の年末、飛び込みで事務局に伺い、講師の資格を頂いた者です。今、カルチャーインターンという制度を利用して、ワシントン州の小学校で日本文化のボランティア教師をしています。2月いっぱい折紙、3月は簡単なあいさつ、4月は“あいうえお”…と大まかな計画は立てているものの、英語が思うように使えず、毎日必死です。1～6年まで全20クラスを1週間で回っています。半年滞在し(6月中旬まで)7月以降は未定です。(旅行してから日本に帰るかも。)子供達はOrigamiにとっても興味を持ってくれ、私の事を慕ってくれているので、大変ですが、なんとか少しでも子供達に日本の文化の良さを伝えられないかと悪戦苦闘しています。

日本と違い、こちらの子供は角をなかなかに正確に折れません。想像線を引かせて左右対称に折らせるのが、英語だと本

●「さわやかハートちば」のマーク

おりがみ218号のP.22に写真紹介されました「さわやかハートちばのマーク」が、千葉県県民だよりに、私の写真入りで紹介されましたのでお知らせします。



(佐藤元子
〒277 柏市南逆井5-12-3)

☞「さわやかハートちば」は、千葉県が提唱している「さわやか親切・思いやり運動」のことうです。いままでにそうした活動を続けてこられたグループや個人、企業の方々と共に'89年4月、スタートしました。このマークは県鳥のホオジロとハートを表したものだそうです。(編集部)お問合わせは…

(さわやかハートちば推進協議会事務局)
〒260-91 千葉市中央区市場町1-1
千葉県企画部県民生活課内

当に大変です。

アメリカにも折り紙の団体があれば是非コンタクトをとりたいと思っています。世界の折紙情報を期待しています！

P.S. バレンタイン用の“Love Wings”(222号)は、大ウケでした！

(志賀智子
% Mr.Lawrence 4461 S 144th
Tukwila WA, 98168 U.S.A.)

ニューヨークの折紙協会「The Friends of the Origami Center of America」の連絡先は…

15 West 77 Street New York,
NY 10024-5192

です。がんばって下さい。(編集部)

♡2月6日～3月5日にご入会いただいた方々です。ありがとうございます。

(北海道) 菊池ヤエ子、竹口敦子、古内真里、三浦祐子 (宮城県) 岩槻正晃、折笠隆道、木皿理、木下剛、塩沼信美、古山千恵子、吉村玲子 (秋田県) 大山裕美 (山形県) 高橋倫之助 (福島県) 大槻紀子 (茨城県) 篠原有里乃、助川栄子、仁和尋子、松兼さと代、宮田和子、村山スミエ (栃木県) 篠崎典子 (群馬県) 天田真弓 (埼玉県) 阿野陽子、新井房枝、岡田紀子、川合尚子、櫻井史子、佐藤久美子、鈴木とよ、須永瑛乃、高階智恵子、高橋弘子、都竹春子、舎利弗かね子、畑玲子、深沢ケイ、福島ティ、本多和子、元山シゲ子、若井千代子、渡辺明美 (千葉県) 小嶋美香、篠田順子、畑野岸江、藤ヶ崎淳子 (東京都) 岩沢容子、長田亮仁、加藤英子、河野マヤ、酒井康江、さねよしさ子、鈴木善二郎、高橋龍、武田優子、田中佳代、谷口

みんなでふやそう おりがみ仲間

ネットワーク
にこにこN・W

今、新規会員3名をご紹介くださった方に、「おりがみ4か国語テキスト」一冊を記念にさしあげています。貴方のまわりに素敵なおりがみ仲間を増やして下さい。

香織、並木麗子、新名克年、平田きく、武蔵野学
童クラブ大館秀子・渡辺喜美江、本木関原住区セ
ンター、山内悠平、山岸明美、山根由香、横場美樹
〔神奈川県〕石渡正一、井上篤子、川本深雪、島崎
奈緒子、島野たか子、竹田麻生、平田政美、武藤
康〔長野県〕池田まどか、清水昌美、原 宏明
〔新潟県〕鈴木美栄子、中野山ひまわりクラブ垣内
とよ子〔福井県〕今井久美子、香川博美、沢 ふ
み子、武長ための〔岐阜県〕樹下美智子、眞田直
子〔静岡県〕太田喜久代、岡田一子、奥田美津子、
河合成志、浦原由美、佐藤安子、成岡早苗、法月恵美
子、平野昇子、渡辺真由美〔愛知県〕江口安曇、
川部秀美、高畑哲夫、田中由紀子、日置智世〔三重
県〕加藤弘美、川口保育園、白山町立家城保育園、
村田 馨、藪中礼子、倭保育園〔滋賀県〕中村満
子、藤沢みえ子、山本ふみ子〔大阪府〕井筒貴史、
城之内美枝、山田孝子〔兵庫県〕岡本友子、神戸
老人ホーム友愛苑、國領都子、酒井仁士、坂本幸子、
白倉千秋、谷垣清美、辻野純子、山田由紀〔奈良
県〕頓宮ほのか〔鳥取県〕遠藤 優〔島根県〕
杉原喜代子、山崎栄恵子、山本禮子〔岡山県〕藤
井美保、矢吹政子〔広島県〕開原桂子、関永秀郎、
日田瑞江、山田倫子、楽々園児童館〔山口県〕権
藤美加〔高知県〕森岡真利子、若林千栄子〔福
岡県〕角田利栄子、高橋太一、葉玉かおり、平松政
子、前田悦子、松崎泰子、安元知子、吉岡登美子、吉
水真由美〔佐賀県〕小木三幸〔長崎県〕大久
保節子、副島啓子〔熊本県〕緒方加代子〔大分
県〕梅田裕子〔宮崎県〕宇都ミヨ〔鹿児島県〕
時 マス〔沖縄県〕小林りり子、下地恵子、建村
美代子〔エジプト〕ETSUKO NAKANISHI〔オラン
ダ〕J.H.M.V/D SANDEN、PETRA HEESE、S. ELSINGA
—以上159名(敬称略)

WELCOME TO NOA

お客様

微生物の研究が専門の、ペルーのAlex Pizarroさん。沖縄の公害衛生研究所で研修をしながら観光も含めて日本国内を巡る。ペルーでの折紙展の際にくす玉を出品したこともあり、「難しめの本を」購入したい、とのことで来局。日本には8ヶ月間滞在、2月末には帰国されました。

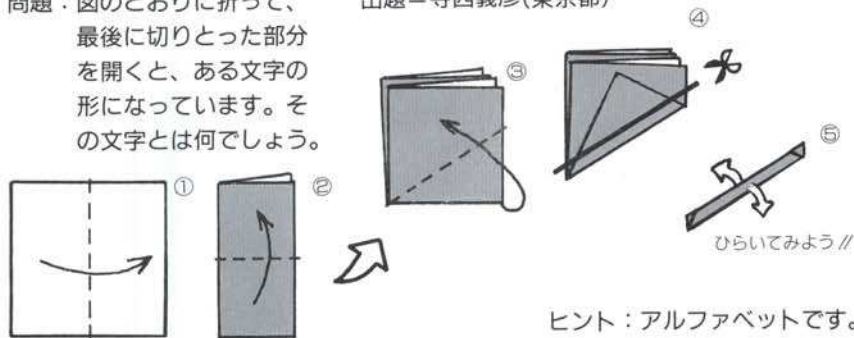


おりがみ頭の体操

毎月、正解者の中から、抽選で5名の
方に珍しい折紙のセットをプレゼント！

問題：図のとおり折って、
最後に切りとった部分
を開くと、ある文字の
形になっています。そ
の文字とは何でしょう。

出題=寺西義彦(東京都)



ヒント：アルファベットです。

■応募方法/官製ハガキに、①クイズの答 ②本誌の中でよかったと思う作品2つ
③興味のなかった作品2つ ④本誌へのリクエスト ⑤今、折紙以外に興味をも
っていること・最近おもしろかったことなど
以上をお書き添え下さい。※住所・氏名・会員番号をご記入ください。

■あて先/〒102 東京都千代田区五番町12 1ドミール五番町1-096

日本折紙協会編集部「頭の体操」226号の係

■しめきり/6月10日(消印有効) ■正解当選者発表/229号

■223号の答/1…マ 2…カ 3…ミ 4…ブ 5…オ 6…ニ 7…ナ 8…ハ
9…ン 10…キ 11…ケ 12…ク 13…ダ 14…イ 15…ガ 16…ゲ
17…ツ 18…リ 19…ジ

■当選者/宮本千代子(鳥取県) 内田実佳(福岡県) 佐々木順三(北海道) 松原正
樹(兵庫県) 田口なお子(埼玉県) (応募者30名うち正解者28名)

INVITATION

作品募集

(特集予定)

229号(9月号)———5月5日締切
秋の花・森の動物
230号(10月号)———6月5日締切
アウトドア・スポーツ(サッカー・野球)
231号(11月号)———7月5日締切
世界の七不思議(モアイ・ナスカの地上絵他)

RIO DE JANEIRO

▲出陳作品より 長谷川太市郎作

昨年9月にブラジル、リオ・デ・ジャネイロ日本国総領事館から「折紙フェスティバルに日本の折紙作家の作品を20点か30点出陳してほしい」との依頼が外務省を通じて協会にあり、同領事館の小室女史が事務局においてになりました。

その結果、時間的にも切迫している関係からも常任理事会で出陳依頼者を検討し、直ちにその方々に出陳お願い書を出しました。そして、次記の方々が出陳してください、外務省を通じて送られた作品はカロウステ・グルベンキャン・アートセンターで11月23日から30日まで、現地の小・中学生と教師の作品とともに飾られました。

その礼状と報告書が、写真とともに本年1月4日付で佐々木高久総領事から送られてきました。

■作品を出陳していただいた方(アイウエオ順)

朝日 勇=ニッポン 石橋美奈子=バラ
遠藤和邦=重ね箱 大橋皓也=白鳥
岡村昌夫=ヒロシマの祈り
川畑文昭=ベガサス 川村 晟=ダンブカー、シャベルカー、ブルドーザー
北村恵司=おひなさま 木下一郎=コー

ブラジルのリオ・デ・ジャネイロ市で第3回、折紙フェスティバルが開かる



▲日伯民俗、風俗の比較



▲当地（リオ・デ・ジャネイロ）小学生制作作品



▲日本からの寄贈作品の展示

ヒーテーブル 黒岩琢磨=とらの顔
熊坂 浩=歯を磨きましょう、くすだま
佐野康博=BASSET HOUND, SHIBA
高木 智=よろいとかぶと飾り
高濱利恵=かのにの兄弟 辻 昭雄=ポインター、ダックスフント、にわとり

津田良夫=ギターリスト 中野光枝=さくら
中村 静=寿恵廣 野間正路=水上機
長谷川太市郎=ブラジルの文字、リオの文字、Coeker Spanier、数字、首ふり猫、エプロンをした猫 布施知子=入れ子の箱 桃谷好英=うさぎ

〈出品作品の一部をご覧ください〉



▲バラ（石橋美奈子）

▼ダンブカー ほか（川村 晟）



▲ギターリスト（津田良夫）

▼歯を磨きましょう（熊坂 浩）




▲入れ子の箱（布施知子）

▼ニッポン（朝日 勇）



▲かのにの兄弟（高濱利恵）

▼さくら（中野光枝）





ORIGAMI GARDEN

おりがみガーデン

●●●●● 寄せられた自信作の数々です。あなたにもできる！かな？

■おりがみ人形〈晚夏〉(岡村文江)

* 伴 至誠作：歌舞伎シリーズのアレンジ



※作品は半立体にし、紙の性質を大切に、やわらかい折り紙の出ず雰囲気こだわっています。

♥ミッキーアンドミニー (増谷 薫)

*179号/半田直作：ミッキー&ミニー
181号/中村潤哉作：ミッキーのアレンジ



※できるだけ実物に似せようとしたため少し切り込みを入れました。

♥アンパンマンと仲間たち (石橋尚子)



※アンパンマンのみ聖徳短大保育科の学生さんに教わりました。それをもとに仲間をふやしてみようと思い作りました。(編集部注：アンパンマンの顔は204号に掲載された二階堂黎子さんの作品です)

作品をお寄せくださった皆さん ('94.2.28締切、敬称略)

- * 青山健一 (石川県) — 姿見 (三面鏡)
- * 吉和千枝 (広島県) — たとう
- * 池田明美 (滋賀県) — 夏服・フード付セーター・とつくりのセーター・手かがみ・うで時計・柱時計・カえる
- * 中村里明子 (東京都) — たぬきの顔・ハートツ
- * 野口美智子 (長崎県) — バスケット・つぼ・小物入れ・古典 “能” より鶯
- * 野口英城 (長崎県) — ドラゴンボールZシリーズ “悟飯・ピッコロ・ちゃあず・トランクス”
- * 金杉登喜子 (埼玉県) — たんちようつる
- * 長谷川太郎 (千葉県) — かざぐるまロケット・おすべりペンギン
- * 石橋尚子 (千葉県) — アンパンマンと仲間たち
- * 守屋朝子 (埼玉県) — 花奴A・B
- * 大橋暁代 (神奈川県) — ペンギン
- * 桜井理恵 (埼玉県) — トトロ
- * 横田圭介 (神奈川県) — 直角三角形・カえる・かたつむり
- * 野中陽子 (神奈川県) — 麦
- * 攪上詩織 (埼玉県) — ワンピース・いす・ハート・うさぎ
- * 浅野マリ (宮城県) — サンダル・おしん・鶴カメ
- * 丁子和生 (愛知県) — 偵察機サルムソン・星
- * 丹羽兎子 (愛知県) — 星
- * 星野 覚 (兵庫県) — チーター
- * 増谷 薫 (兵庫県) — ミッキーアンドミニーA・B
- * 中庭淑恵 (埼玉県) — ひな人形
- * 清水幹枝 (埼玉県) — 干し柿
- * 古橋 博 (東京都) — ひこうき

♥ドラゴンボールZシリーズ

(野口英城)



※大好きなドラゴンボールZシリーズです。ピッコロのターバンとちゃあずの頭の帽子が苦しみました。トランクスと悟飯は幼少時代のもです。

♥印の作品は、作者の折図があります。ご希望の方は返信用切手を同封の上、下記に直接お問い合わせ下さい。

増谷 薫 (〒665)
宝塚市伊子志1-5-8-103

石橋尚子 (〒277)
柏市逆井1088-12

野口英城 (〒854)
諫早市八天町6-9

■女子TYPE I・II (青木 良)



※「アイドル冬の時代」と言われる今日この頃ですが、ソアちゃんに負けなおりがみ界のアイドルを目指して折りました。

■ワンピース (攪上詩織)



■古典 “能” より鶯 (野口美智子)

みなさん 会員からの作品を

お待ちしております

①巻末添付の投稿用紙の**注意事項を満たす作品**をお送りください。

②応募作品のうち特に良いと思われるものはこの欄で紹介し、できるだけ折り図も載せていきたいと思ひます。

③応募作品は、返却いたしません、作品・折り図は協会にて一定期間保存します。

④作品は、**必要事項を記入した「投稿用紙」をつけて、お送りください。**

送り先

〒102 東京都千代田区五番町12

ドミール五番町1-096 日本折紙協会・「おりがみガーデン」係

会費その他のお申し込みご案内

誌

1代1年分で、あなたも会員になれます。ご入金時から、毎月1冊1年間、月刊誌『おりがみ』をお届けします。入会金はありません。(定期購読お申し込みの場合、送料サービス)

●会費●

- 国内送個人会費1年分=¥8,500(税込)
- 国内送個人会費2年分=¥16,500(税込)
- 国内送個人会費3年分=¥24,500(税込)
- 海外送個人会費1年分(海外から入金)=¥12,300(税込)
- 海外送個人会費1年分(国内から入金)=¥9,800(税込)
- 法人会費1口…年額¥34,000(税込) 一口以上
- 賛助会員1口…年額¥123,600(税込) 一口以上
- ※維持会員費は1年につき¥4,000(税込)となっております。

●送金方法●

※ご送金の際の振込手数料はご負担下さい。

- ①郵便振替 <00110-6-188035> ※巻末に添付してあります。
- ②現金書留
- ③銀行振込ご希望の場合は予めお問い合わせください。
- ※海外からの入金(東京銀行五反田支店032-0146803)

●書店にご注文の場合

日本折紙協会発行の書籍(月刊誌・単行本)は書店で取り寄せる事ができます。ご注文の際には、「地方小出版流通センター扱い」と、ひと言付け加えてご注文ください。(書店扱いの場合には、会員割引、特典等は適用されま

●バックナンバーや書籍のご注文は郵便振替で……

本誌巻末添付の郵便振替(もしくは郵便局備え付けの振替用紙)で<00110-6-188035>日本折紙協会にご送金ください。

振替用紙記入例

平成6年5月より、郵便振替新処理システムの導入により払込書・口座番号・払込通知方法が変更になりました。記載事項はすべて表面とします。皆様のご理解とご協力をお願い致します。なお、旧振替用紙も平成7年まで使用可能です。

いづれかにしてください

継続の方は必ずご記入ください。

バックNo、本のご注文など

会員番号	2345678	講師資格	<input type="checkbox"/> 無	ご入金内訳(税込)	
会員種別	<input checked="" type="checkbox"/> 購読会員 <input type="checkbox"/> 維持会員	年会費(1994年6月1年中)		8500円	
会費内容	新規 <input checked="" type="checkbox"/> 継続 <input type="checkbox"/>	バックナンバー-218号		750円	
フリガナ	プレゼント(ふせいはらひ)			円	
フリガナ	マシヤノイロ			円	
氏名	〇×太郎	性別	男	円	
フリガナ	マシヤノイロ	維持会費(1年分)		4000円	
住所	〇県×市△田丁13の2	送料		84円	
電話	(××)〇〇〇-××××	入金合計		9334円	
職業		受付期日			
生年月日	M-T 〇〇年〇〇月〇〇日	期日			

裏面の注意事項をお読みください。(郵政省)

必ずご記入ください

維持会員のご承諾を戴いた方のみお支払いください

※ご注文の品がお手元に届くのは、ご入金より2週間前後かかります。ご注文の際は、お早めにお振込みください。

※郵便振込手数料は各自ご負担いただいております。

作品などが掲載されている皆さん

- 山梨明子(〒424-02)
清水市興津東町1152-1-10
- 山科節子(〒920)
金沢市片町1-9-22
- 竹前希美(〒489)
瀬戸市見付町16-4
- 青木 良(〒252)
藤沢市亀井野2-44-5
- 熊坂 浩(〒177)
練馬区三原台3-16-3
- 木下一郎(〒545)
大阪市阿倍野区橋本町3-20
- 田中具子(〒661)
尼崎市武庫の里1-12、3-206号

セーラーームーンの興奮冷めやらぬ巻末…さて、この春NOA事務局に新スタッフが加わりました。青木 良さんです。既に誌上の作品でおなじみかと思いますが、作家としての力が編集に生かされるべく、大いに期待するところです。それにしても謎めく青木の系譜…。(青木◎)

よみもの

この歳になって初めて礼服を買いました。恥ずかしい話、S・M・Lといった大きさばなサイズ系列しか知らなかったもので、イザ購入の段になってズラリと並んだ見知らぬサイズ表示の黒服の前でボー然と立ち尽くすこと数分。“なにが、お探してさか?”と店員に聞かれるままに身長、体重、礼服を着ねばならない状況、予算、サイズがわからないこと、等々を告げましたところ、“そうしますとA6の…この辺りの服がよろしいかと…”。着てみると見事にフィット。さすがプロである。感心したと同時にすっかり安心して、私はこの店員にAとはBとはYとは何ぞや等々質問をあげさせたのは良いのですが、今となってはすっかり忘却の彼方で、結局覚えていたのは「私はA6」のみでありました。さて、これで一件落着かと思ったら、今度はワイシャツの首まわりで一悶着。非常識にもほどがある(?)私です。

(辛うじてネクタイは締められる編集者)

本書の内容の一部あるいは全部を無断で複製(コピー)複製・転載することは、法律で認められた場合を除き、著作者および出版者の権利の侵害となりますので、その場合にはあらかじめ協会あて許諾を求めてください。

青木 良さん

はじめましてというわけではありませんが、この度、編集の仕事をしていただくことになりました。青木良です。どうぞよろしくお願いいたします。私が編集部に入った事で青木が二人になってしまい、紛らわしくてすみません。ふたりといえば、ダブル、ダブルといえば、ヒトラーのダブル(陰武者)とか、ライダーダブルキックとか、ダブルブッキングとか、W浅野とか、良い意味で使われることも、悪い意味で使われることもあります。良い意味のダブルで頑張れば良いなあとと思っています。(かつて野茂と呼ばれた男)

おりがみ 第20巻6号通巻226号
1994年6月1日発行
発行/日本折紙協会
発行人/佐野康博
住所/〒102 東京都千代田区五番町12
ドミール五番町 1-096
電話/03-3262-4764 FAX/03-3262-4479
印刷・製本/株東京印書館
定価/750円(本体728円)

©1994 Nippon Origami Association

来月(227号)のおしらせ

掲載予定……

七夕かざり



Publishing office — NIPPON ORIGAMI ASSOCIATION

Editorial staff — Nobuo Aoki Ryo Aoki

Domicile — 1-096 Domir Gobancho. 12 Gobancho. Chiyodaku, Tokyo 102, JAPAN

FAX — 03-3262-4479

Publisher — Yasuhiro Sano

Copyright © 1994 by NIPPON ORIGAMI ASSOCIATION

Phone — 03-3262-4764

Printer — Tokyoinshokan Printing Co., Ltd.

Price — ¥750

Printed in Japan

※乱丁・落丁のときは、お取り替え致します。

《おりがみ》バックナンバーのお知らせ

号数	特集内容	価格 (税込)
118号(85.6)	アイデアカード・乗りもの(自動車・ミニバイク)	定価¥515
121号(85.9)	「世界の折紙展—まつり—」特集号	定価¥618
130号(86.6)	ノアちゃんのバードウォッチング・花“プレマチス”	定価 ¥515
133号(86.9)	サーカス・敬老の日のプレゼント・花“秋海棠”	
140号(87.4)	たのしいゆうえんち・かわいいミッキー	定価 ¥618
142号(87.6)	父の日のプレゼント・ゲゲの鬼太郎(体)	
144号(87.8)	ノアちゃんのサマー・バケーション・タキシードサム	
146号(87.10)	中山晋平生誕100年記念・おつうたおう・目玉親父	
147号(87.11)	野生の王国アフリカ・一反もめん	
149号(88.1)	おりがみで迎えるお正月(辰・竜・龍)・キティちゃん	定価 ¥618
150号(88.2)	こんにはあかちゃん・ゴロピカドン	
152号(88.4)	アクセサリとアルファベットB・C・OSR①	
153号(88.5)	田の日のプレゼント・D・Eドラゴン・OSR②	
154号(88.6)	フルーツ&スイート・F・G・OSR③=二枚用基本形	
155号(88.7)	たのしいユニット・H・I・OSR④=豚の基本形	
156号(88.8)	つくって遊ぼう・ホドリ・OSR⑤=兎の基本形JK	
157号(88.9)	カントリーライフ・OSR⑥=コップの基本形L	
158号(88.10)	おりがみドールハウス・OSR⑦=豚の基本形・M	
159号(88.11)	指人形・OSR⑧=魚の基本形・のらくろ・N	
160号(88.12)	メリークリスマス・サンタ・トナカイ・ソリ・かざり	
161号(89.1)	お正月=鶴・亀・蛇・ふたつの輪・タングラム・花札=松	
162号(89.2)	泣いた赤おに・バレンタインデー・花札=梅に鶯	
163号(89.3)	ひなまつり・花札=桜・O・S・R・12=蛙の基本形I	
164号(89.4)	花・花札=藤・O・S・R・13=蛙の基本形II・講習会情報	
165号(89.5)	きんたろう・花札=かきつばた・O・S・R・14さぶとん	
166号(89.6)	雨の日のノアちゃん・花札=ぼたん・O・P・R・水蓮	
167号(89.7)	ユニットと箱・花札=萩・O・S・R・15複合基本形①	
168号(89.8)	'88シンポジウムコレクション・花札=薄・O・S・R・16	
169号(89.9)	敬老の日よせて・花札=菊・伝承作品で作る花=豚	
170号(89.10)	秋の味覚・花札=紅葉・O・S・R・17=複合基本形	
171号(89.11)	おりがみ劇場/うちゅうじんのさかしもの 花札=雨	
172号(89.12)	クリスマス 花札=桐 '89シンポジウム報告	
173号(90.1)	アルバム=1月・正月飾り 馬 O・S・R・19	
174号(90.2)	アルバム=2月・バレンタインデー O・S・R・20	
175号(90.3)	アルバム=3月・ひなまつり=おひなさま・ごちそう	
177号(90.5)	アルバム=5月・田の日の贈り物 ミッキーの帽子	
179号(90.7)	アルバム=7月・アウトドアライフ ミッキー & ミニ	
180号(90.8)	アルバム=8月・うみ 夏だ海だ南極だ!! Y ヨット	
181号(90.9)	アルバム=9月・まつり やさいとくだもの	
182号(90.10)	アルバム=10月・おつきみ 花 はんぎよどん	
183号(90.11)	アルバム=11月・秋の山 とぶおりがみ 恐竜	
184号(90.12)	アルバム=12月・サンタクロース クリスマス Z! O	

号数	特集内容	価格 (税込)
186号(91.2)	世界のおりがみ展ブース写真集 個人作品折図一部掲載	定価 ¥618
187号(91.3)	こどもの四季~3月~ひなまつり・3・サンブラス	
189号(91.5)	こどもの四季~5月~あそべるおりがみ	
190号(91.6)	こどもの四季~6月~おしゃべりしたい!! (洋服)	
191号(91.7)	こどもの四季~7月~夏の夜空“白鳥座・琴座・鷲座”	
192号(91.8)	こどもの四季~8月~8 特集“うみ”巻貝他 鐵形 蝶	
193号(91.9)	こどもの四季~9月~くすだま・ユニット 9 人魚	
194号(91.10)	こどもの四季~10月~長方形のおりがみ	
195号(91.11)	こどもの四季~11月~コンピューター折図と赤ちゃん	
196号(91.12)	こどもの四季~12月~キリスト降誕	
197号(92.1)	新年を飾る=猿5種・絵馬・扇に鶴 トロールと仲間達	定価 ¥750
198号(92.2)	バレンタインデー=バラ・バスケット・白鳥 バイク	
199号(92.3)	ひなまつり・O・S・R・30・旅日記④ トロール③	
200号(92.4)	第8回世界のおりがみ展コンクール受賞作品より	
202号(92.6)	虫と小さな生物(カブト虫・クワガタ・トンボ・ゲンゴロウ他)	
203号(92.7)	さかな=海ガメ・タツノオトシゴ・シャチ・イカ・ネコ	
204号(92.8)	スペイン特集(闘牛士・コピー君他)・アンパンマン	
205号(92.9)	自動車博物館・生きている化石(オウムガイ他)	
206号(92.10)	おりがみ運動会・O・S・R・31(最終回)	
207号(92.11)	どうぶつ(ヒツジ・ゾウ・パンダ・ライオン)	
208号(92.12)	クリスマスカード・'92シンポジウム報告	
209号(93.1)	とり・えんぎもの(鶏・だるま・えびす大黒 他)	定価 ¥750
210号(93.2)	バレンタインデー(貴花田・宮沢りえ・カフスポタン他)	
211号(93.3)	イースター(うさぎ・ひよこ 他)・おひなさま	
212号(93.4)	おたまじゃくしの101ちゃん・郵便記念日	
213号(93.5)	五月の折り紙(かぶと・五月人形他)・伝説の生き物	
214号(93.6)	空の乗りもの(ひこうき・水上機他)・六月の折り紙	
215号(93.7)	うちわに貼ろう! (壺狩り他) いつぼんでもにんじん	
216号(93.8)	ユニット・くすだま・サンダル・季節をかざる	
217号(93.9)	世界のおりがみ展特集号 出品作品折図一部掲載	
218号(93.10)	いろいろなマーク(ウールマーク他)・天馬・芙蓉	
219号(93.11)	恐竜6種・ロケット・燈籠にもみじ	
220号(93.12)	トナカイの飾り・リース・サンタ・七面鳥	
221号(94.1)	戌(犬張子・柴犬他)・福助・招き猫	定価 ¥750
222号(94.2)	郷土自慢(三春駒・はと車他)ハート・ハチ・胡蝶蘭	
223号(94.3)	三人官女・五人ばやし・お道具・くじら	
224号(94.4)	冬から春の花・ジュース・ひな菊	
225号(94.5)	折ってあそぼう!・ひこうき・いちご・かぶと	

※176号・188号のアンパンマンのみのコピーをお分けします(定価500円 送料190円)

●お申し込み方法

本誌巻末にとじ込みの郵便振替用紙裏面の通信欄に、ご入用の号数と冊数、送料をご記入の上、誌代+送料の合計をご送金ください。当方に到着次第お送りします。(ご入金日から2週間前後でお届けします。)

●送料

冊数	1	2	3	4	5	6	7	8	9	10~12	13~15	16~18	19~
送料	84	108	132	156	180	204	228	312	450	520	590	660	宅配便

※お急ぎの場合、または19冊以上の場合には宅急便扱いにさせていただきます。送料不明の場合などはお問い合わせください。

■折り紙の輪を広げるために、私たちも協力しています。

アスバ(株)／井上紙業(株)／(有)エイト／エヒメ紙工(株)／(株)エム・ティ・ヴィ／大阪帝塚山ライオンズクラブ／(株)押上紙器印刷／韓国色彩／木邨紙業(株)／極東ノート(株)／(株)クラサワ／(株)小松原梱包／(有)近藤紙工／サントリー(株)／(株)ジャクエツ／ショウワグリム(株)／(株)スズキ紙工業／(株)世界文化社／ダイニック(株)／大与紙工(株)／(株)竹尾／

土浦聖母幼稚園／天理教少年会本部／(株)東京印書館／東京都紙製玩具工業協同組合／(株)トーヨー／中村紙工(有)／林商会／(社)林原共済会／(株)平凡社／北越製紙(株)／御国色素(株)／三菱信託銀行(株)大宮支店／(株)深山／武蔵野冷蔵(株)／(株)ゆしまの小林／吉森ホイル(株)／(株)ロベットの(有)渡辺染紙工所(50音順)



Nippon Origami Association
NOA BOOKS

折り紙の歴史をひもとく...

「おりがみ」号外

古典にみる折り紙

高木 智：著、発行：日本折紙協会

▶「本当のおりがみは、いつ、どこで生まれたのか、そのルーツを知りたい...」。

日本折紙協会理事・高木 智氏所有の膨大な資料をここに公開。月刊おりがみ誌上において'85~'86年にわたった同題の連載に新たな研究が加わり一冊の本になりました。江戸時代に的をしぼり、当時の出版物と、登場する折り紙をカラー図版入りで解説します。(A4判・48頁)



- 定価1,600円(税込・送料92円)
- 維持会員価格1,440円(税込・送料92円)

※維持会員とは年間4,000円の維持費をいただいている方です。

◀本文カラー図版満載の解説。日本折紙協会設立20周年記念出版('93年4月発行)です。

日本折紙協会

〒102 東京都千代田区五番町12
ドミール五番町1-096

☎03-3262-4764 FAX03-3262-4479 郵便振替(00110-6-188035)

完全復刻!
徹底解析!!



秘傳千羽鶴折形

復刻と解説

絶賛発売中



2冊組・美装函入り

- 定価10,300円(送料450円)
- 会員割引10,000円(送料225円)
- ※年間4000円の維持費をいただいている維持会員の方は、9500円(送料225円)になります。
- 解説(B5判・口絵カラー8頁・本文144頁)
- 復刻版(文庫堂型-62頁・和紙本)

日本折紙協会
NIPPON ORIGAMI ASSOCIATION

〒102 千代田区五番町12
ドミール五番町1-096
☎03-3262-4764 FAX03-3262-4479
郵便振替(00110-6-188035)



折りも折ったり、
四十九手。

二百年の時を超えて、
今ここに甦る。

寛政九年(一七九七年)に出版された世界最古の折り紙の書と、現在望み得る最高の技術で復刻。あらゆる角度から検証を加えた解説書付き。

日本折紙協会発行 定価7500円(本体7280円・税220円)