

やさしさの“輪”をひろげる—ORIGAMI FEBRUARY'90-2

# おりがみ

# 174号



特集

St. Valentine's Day

O·S·R·No.20“ざぶとん1風船の複合基本”  
だれでも おれりる おりがみアルバム12ヶ月—2月

# 日本折紙協会とは……



**日** 本人なら、折り紙を知らなかったり折ったことがない方は、おそらく一人もないでしょう。ところが、折り紙という言葉が、「Origami」として世界の共通語となっているのをご存じですか。

一枚の紙で、かわいい動物や美しい花などが折り出せる折り紙のすばらしさは、ちょっと他に比べるものがありません。この楽しさとすばらしさは外国の方々からも注目され、世界各国に折り紙を楽しんだり、研究したりするグループがいくつかあります。

**折** り紙を世界の国々に、より一層普及させよう——という雄大な考えと、国内でも、幼児教育のみならず、おとなの趣味として、また老人、身障者の方のリハビリテーションの効果や数学的興味の面からも見なおされつつあり、様々な可能性をもつ“折り紙”の普及の一助ともなれば……という考えから、1974年10月27日、日本折紙協会は結成されました。

**現** 在、日本折紙協会の活動は、多岐にわたっていますが、おもに以下のような活動をしています。

- 折り紙の専門月刊誌『おりがみ』の発行  
わかりやすい折り図で会員から寄せられた創作作品を紹介。また、各地の折り紙に関する情報を掲載しています。
- 《世界のおりがみ展》の開催  
会員の制作作品と、世界中の折り紙愛好家の作品で構成された展覧会を全国各地で開催します。
- 《折紙講師》認定制度  
折り紙の指導者を育成し地域での折り紙活動を助成します。

## ● 《折紙シンポジウム》の開催

「3度の飯より折り紙が好き！」とか、「折り紙をもっと深く学びたい。」という方々のために1年に1度《シンポジウム》が開かれ、それぞれの興味にあわせたコースを2泊3日の日程で行います。

## 誌

代1年分で、あなたも会員になれます。ご入金時から、毎月1冊1年間、月刊誌『おりがみ』をお届けします。入会金はありません。(送料サービス)

## ● 会 費 ●

- 国内送個人会費1年分＝¥7,210(税¥210含)
- 国内送個人会費2年分＝¥13,390(税¥390含)
- 国内送個人会費3年分＝¥18,540(税¥540含)
- 海外送個人会費1年分(海外から入金)＝¥11,000(税含)
- 海外送個人会費1年分(国内から入金)＝¥9,500(税含)
- 法人会費1口以上＝年額¥28,840(税¥840含)以上
- 賛助会費1口以上＝年額¥123,600(税¥3,600含)以上
- ※正会員費は1年につき¥4000(税含)となっております。

## ● 送金方法 ●

- ① 郵便振替 (東京1-188035 ※巻末に添付してあります)
- ② 現金書留
- ③ 銀行振込 (八十二銀行新宿支店 ⑥612-142132)
- ④ 海外からの入金 (東京銀行五反田支店 032-0146803)

■ 折り紙の輪を広げるために、私たちも協力しています。

石川紙業(株) / 井上紙業(株) / エー・アイ・ソフト(株) / (有)エイト / エヒメ紙工(株) / (株)エム・ティ・ヴィ / 大阪帝塚山ライオンズクラブ / (株)押上紙器印刷 / 韓国色彩 / 木部紙業(株) / 極東ノート(株) / (株)クラサワ / (株)グリム / (株)小松原梱包 / (有)近藤紙工 / サントリー(株) / (株)若越 / 出版情報研究会 / (株)スズキ紙工業 / (株)世界文化社 / ダイニック(株) / 大与紙工(株) / (株)竹尾 / 風の博物館 / 土浦聖母幼稚園 / 天理教少年会本部 / (株)東京印書館 / 東京都紙製玩具工業協同組合 / (株)トーヨー / 中村紙工(有) / 林商会 / (社)林原共済会 / 福田恵日 / (株)平凡社 / 北越製紙(株) / 真下政子 / 松本印刷(株) / 御国色素(株) / 三菱信託銀行(株)大宮支店 / (株)深山 / 武蔵野冷蔵(株) / モキチ・オカダ文化財団 / (株)ゆしまの小林 / 吉森ホイル(株) / (株)ロペット / (有)渡辺染紙工所 (50音順)

## 豊かな情操と創造力を育む、世界文化社の月刊保育絵本。

株式会社 世界文化社  
東京都千代田区九段北4-2-29  
03-2620-5111 TEL 102

たのしい  
ワンダーえほん  
団体購読定価 260円

しぜん  
のせがい  
団体購読定価 450円

おはなし  
ワンダー  
団体購読定価 280円



かがく  
らんど  
団体購読定価 310円

名作  
えみつく  
団体購読定価 450円

ワンダー  
ランド  
団体購読定価 310円

ワンダー  
プログラム  
団体購読定価 310円

まだまだ寒い2月だけど、ほっかほかのハートが街にあふれるバレンタインの季節になりました。ハートのモビールや、封筒で、女の子たちガンバレ!

今月の「おりがみアルバム12ヵ月」の「豆まき」は、雪だるまくんも参加して雪中豆まきになりました。どうぞお楽しみに……。



## もくじ



### 特集 バレンタインデー

だれでもおれる

おりがみアルバム12ヵ月—2月

“豆まき”

ノアちゃんとボク——内山興正 & N・O・A……4～5

うさぎ——伝承……6

お多福——朝日 勇……6

☆鬼(7) 雪だるま(7)

バレンタインデー

☆V——長谷川太市郎……8

W——長谷川太市郎……9

天使

頭——藤本祐子……10

体——N・O・A……10

翼——水野政雄……11

ハートのついた封筒——熊坂 浩……14

ダブルハート——フランシス・オウ……15

NOAおりがみガーデン——18～19

Origami Study Room 19

大橋皓也——20～25

ざぶとん+風船の複合基本形VI——21

チューリップ——伝承……20

☆キャンディポット——伝承アレンジ……21

脚つき箱・王冠——大橋皓也……22

新蓑亀・サイ・イノシシ——大橋皓也……23～24

ムササビ・バラ——大橋皓也……25

みんなの作品展<和紙おりがみ展・1>……26～27

Origami Information Post——28～29

おりがみ頭の体操——藤本祐子……29

おりがみギャラリーNo.120

ジョン・モントロール作品集

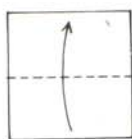
——ジョン・モントロール……30～31

のあ伝言板・表紙の言葉・奥付 他——32

## 折り方の記号

SYMBOLS

次の記号によって折り方が示されていますので皆さんもおぼえてください。



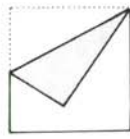
谷折り

VALLEY FOLD



まくまたは同じ方向にくり返し折る

FOLD OVER AND OVER



仮想線(元の形または次の形などを示す)

PREVIOUS POSITION



表に折る

FOLD IN FRONT



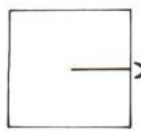
裏へ折る

FOLD BEHIND



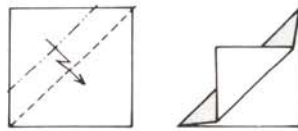
山折り

MOUNTAIN FOLD



切りこみをいれる

CUT



段折り

FOLD AND FOLD



ひらく

OPEN



つぶす

SQUASH



押しこむ

PUSH IN

図を拡大する

ENLARGE



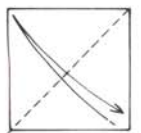
図を縮小する

REDUCE



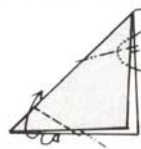
裏がえす(天地の移動はありません)

TURN MODEL OVER



折り筋をつける

FOLD AND UNFOLD TO CREASE



かぶせ折り

REVERSE FOLD



中わり折り

REVERSE FOLD



位置の転換

TURN THE MODEL



差しこむ

INSERT



ひきだす

PULL OUT



ふくらます

BLOW UP


# St. Valentine's day



●封筒のバリエーション



●ダブル・ハート フローチや髪飾りに...



●天使とハートのモビール



O・S・R No19



さぶとん+風船の基本形

豆まき

おにはそと

ふくはうち

ゆきふり白は

おにさん

さむくて

かわいそうね



# だれでも おれる おりがみアルバム12ヶ月

## 2月・豆まき

雪の降る豆まきの日、「おにさん  
かわいそうね」とじっと外を見て  
いた幼い娘。何年前のことでは  
うか。そんなことを思い出してこ  
の絵を作りました。

鬼の体はノアちゃんの体を細く  
してみました。



〈アレンジ・構成〉 落合けい子

# ノアちゃんとボク

NOA-chan and Boku

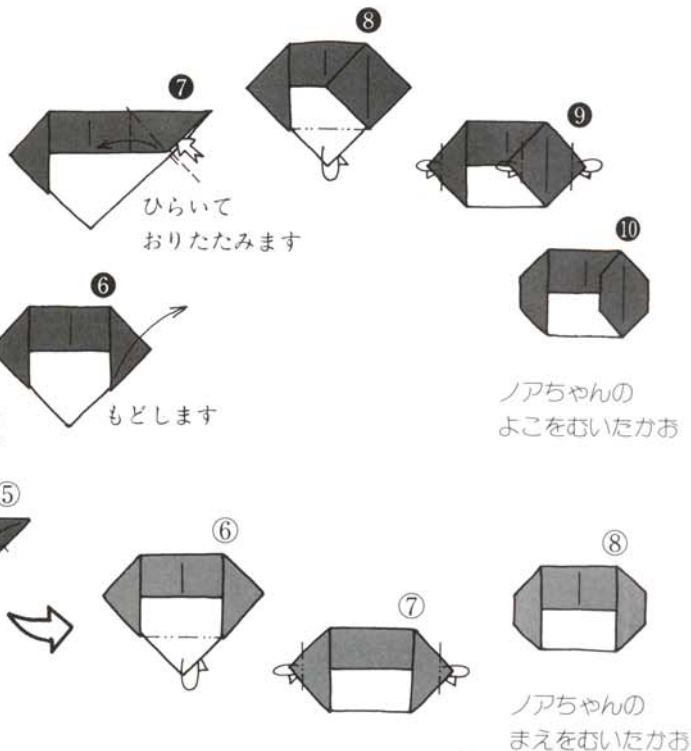
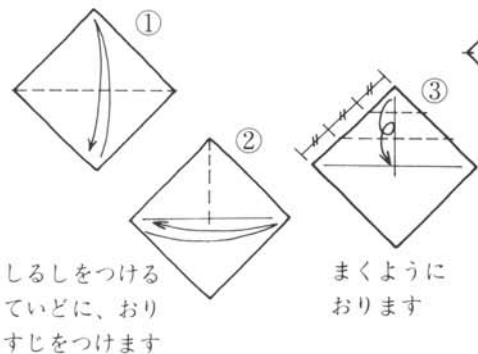
- 使用する紙の大きさの割合 単位：cm
- ノアちゃん(頭)…6×6・1枚 (体)…12×6・2枚
- おに(頭)…9×9・1枚 (体)…9×4.5・2枚
- 雪だるま(頭)…3×3・1枚 (体)…5×5・1枚
- うさぎ(頭と体)…4×4・各1枚
- おたふく…4×4・1枚

## ノアちゃん

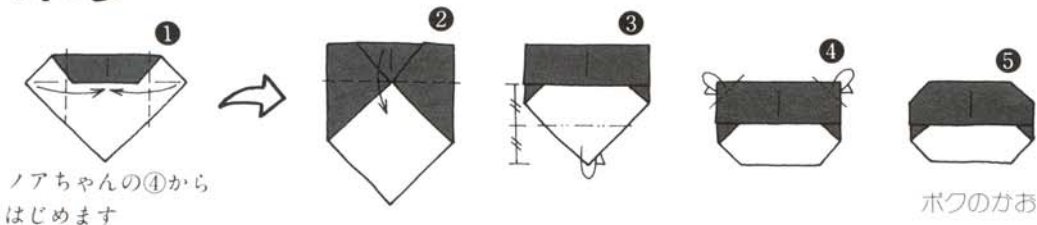
内山興正 作：“紙子ちゃん”より  
アレンジ：日本折紙協会

by Kōshō Uchiyama Origami “Kamiko-chan”  
Arranged by NOA (Nippon Origami Association)

### 頭 Head



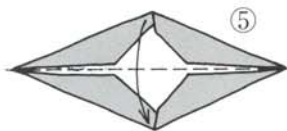
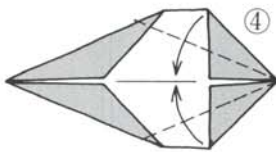
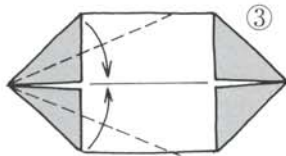
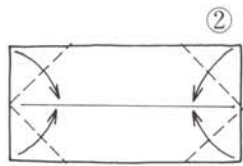
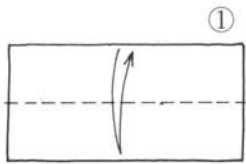
## ボク



※この作品は162号に掲載されました。

# 腕・胴と脚

Arms, Body and Legs



右脚

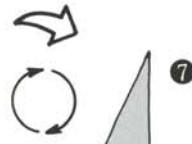


なかわりおり

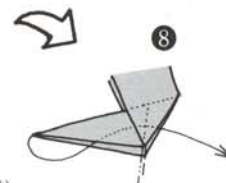
はんたいがわも  
おなじ



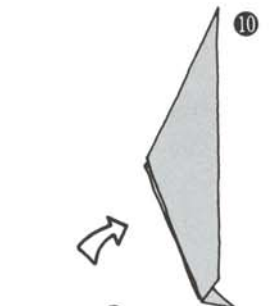
ひらいて  
おりたたみます



なかわりおり



なかわりおり




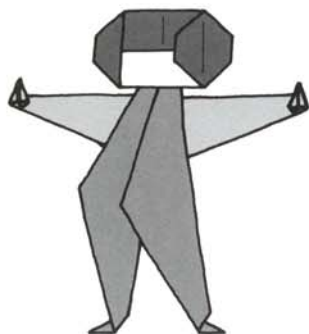
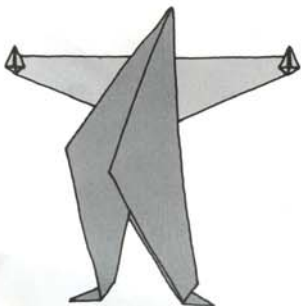
左脚

## ●くみあわせかた●



それぞれ  
のりつけします



できあがり



いろいろなポーズを  
つくってみましょう



# うさぎ

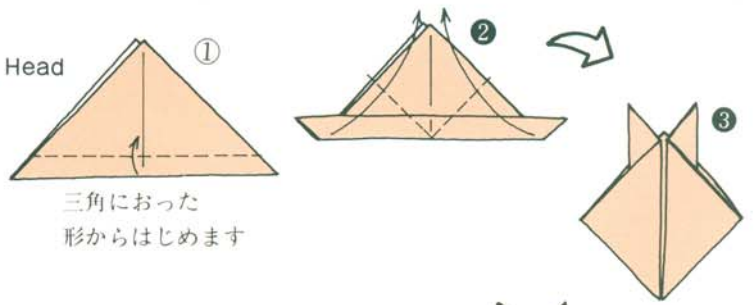
伝承

## 頭

Head

Rabbit

Traditional

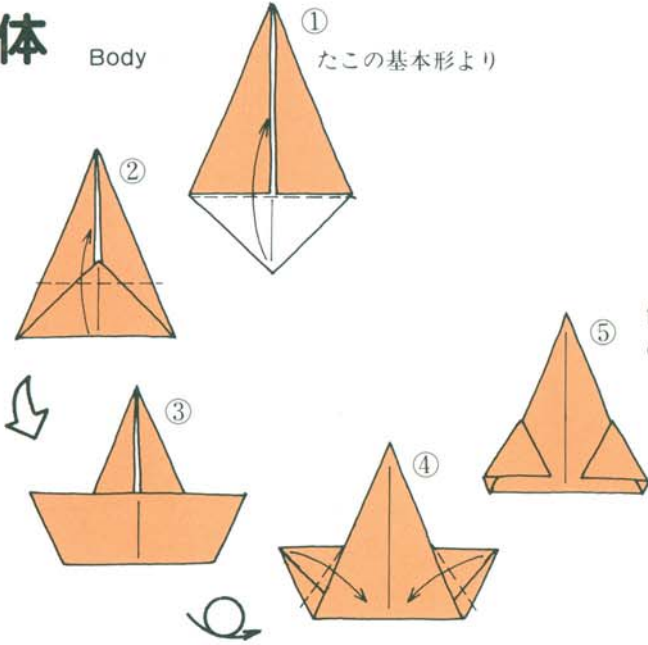


三角におった  
形からはじめます


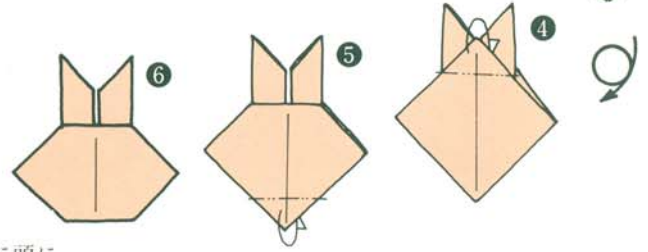
## 体

Body

たこの基本形より



体に頭に  
のりづけします



できあがり

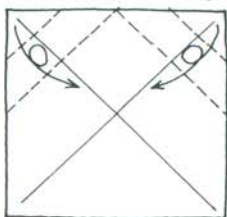
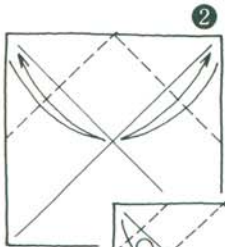
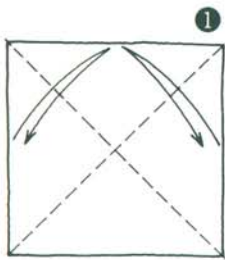


# お多福

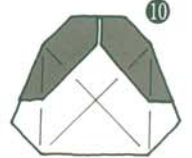
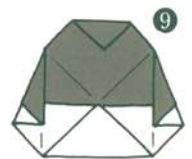
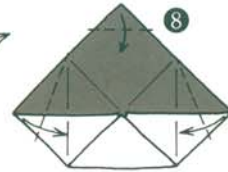
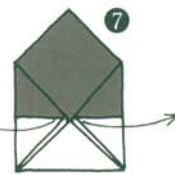
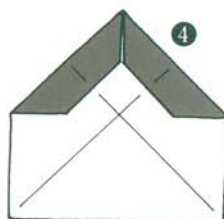
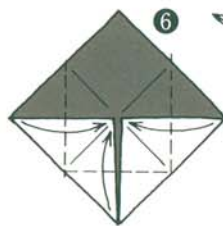
朝日 勇

Otafuku

by Isamu Asahi



まくように  
おります



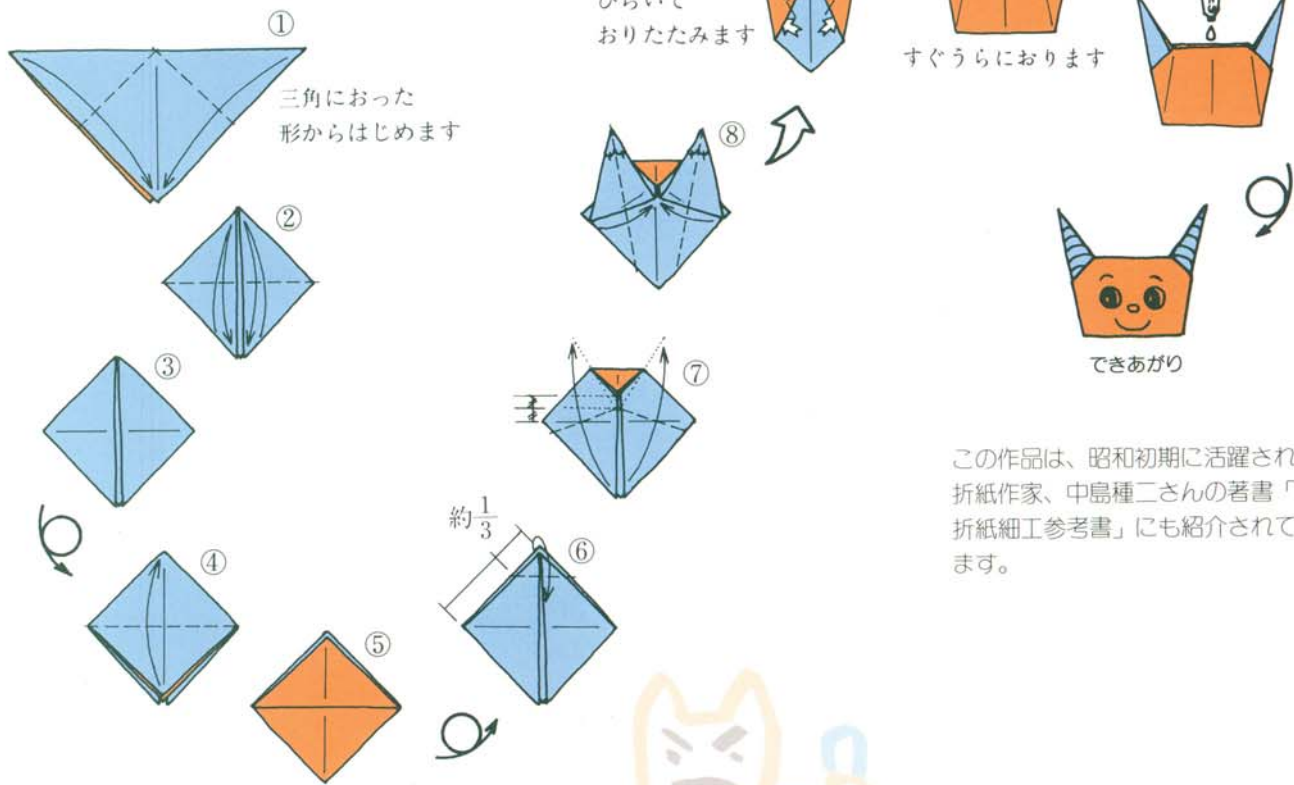
できあがり





# 鬼

Ogre



ひらいて  
おりたたみます

すぐうらにおります

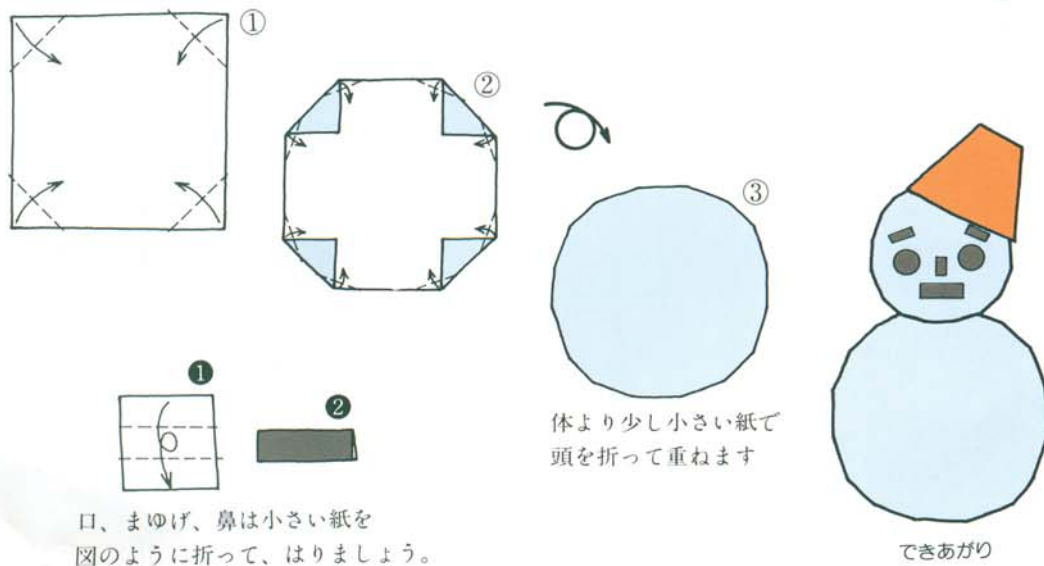
できあがり

この作品は、昭和初期に活躍された折紙作家、中島種二さんの著書「新折紙細工参考書」にも紹介されています。



# ゆき 雪だるま

Snow man



体より少し小さい紙で  
頭を折って重ねます

できあがり

※この作品は66号(在庫切れ)に掲載されました。

口、まゆげ、鼻は小さい紙を  
図のように折って、はりましょう。

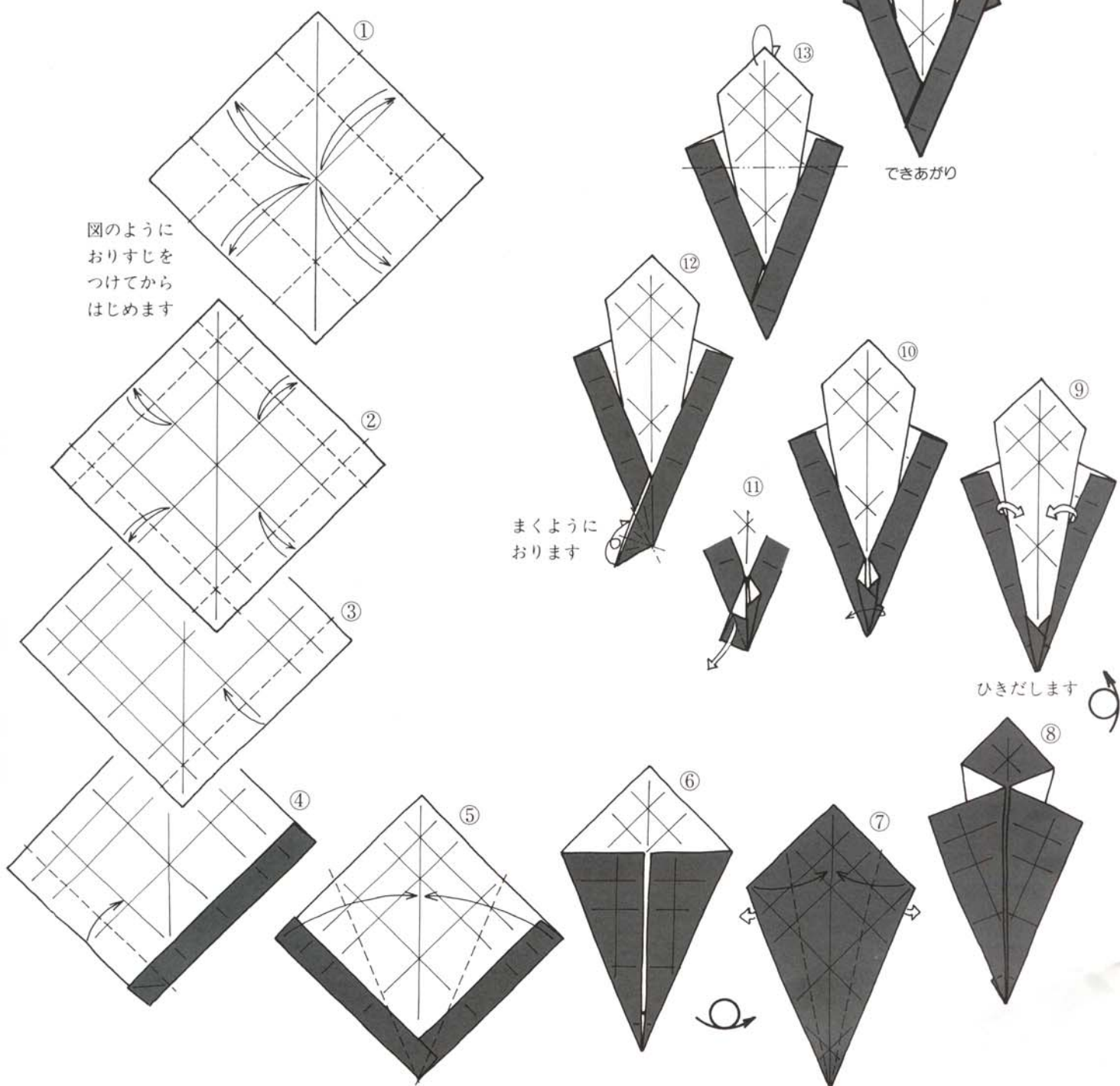
# St. VALENTINE'S DAY

V

長谷川太市郎

V by Taichiro Hasegawa

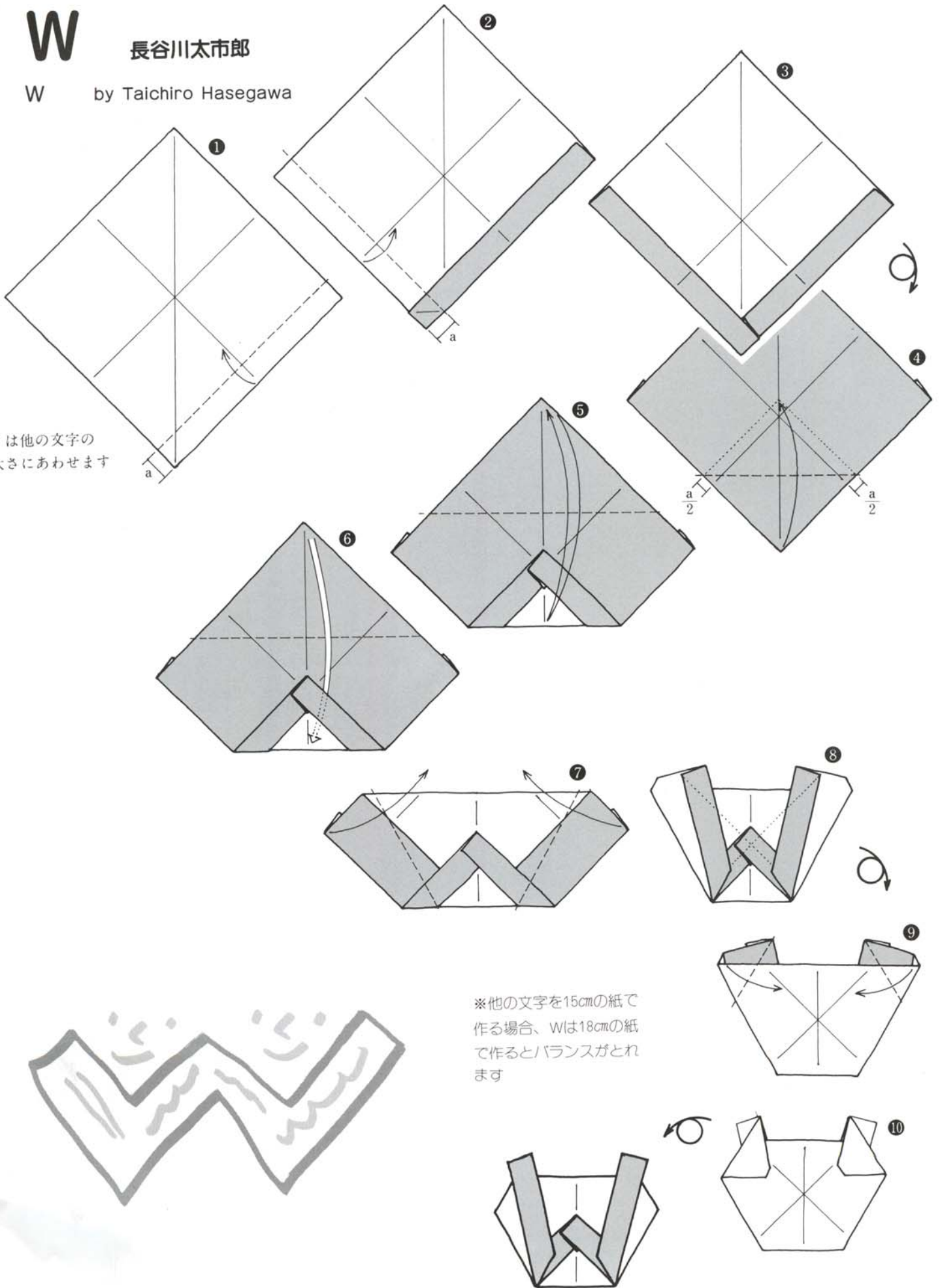
図のよう  
におりすじを  
つけてから  
はじめます



# W

長谷川太市郎

W by Taichiro Hasegawa



a は他の文字の太さにあわせて

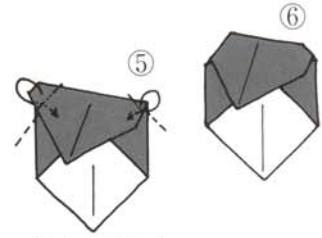
※他の文字を15cmの紙で作る場合、Wは18cmの紙で作るとバランスがとれます

できあがり

# 天使

アレンジ：日本折紙協会

Angel Arranged by NOA

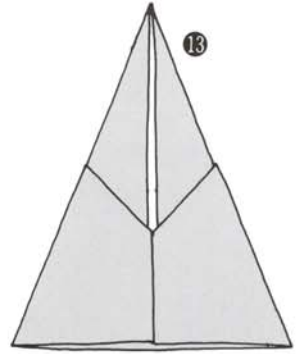
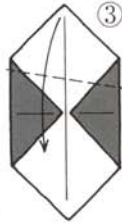
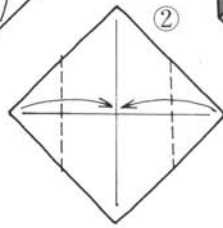
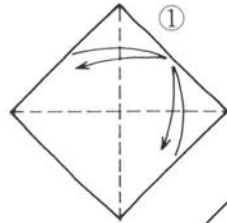


なかわりおり

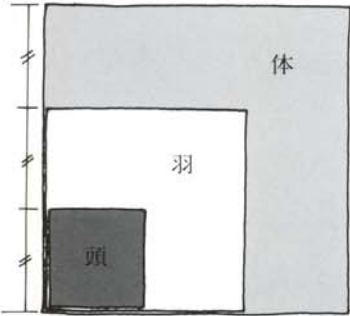


## 頭 藤本祐子

Head by Yūko Fujimoto

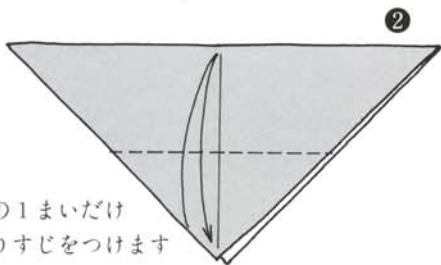
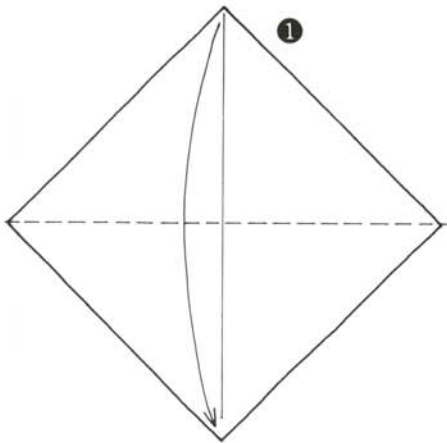


●使用する紙の大きさの割合●

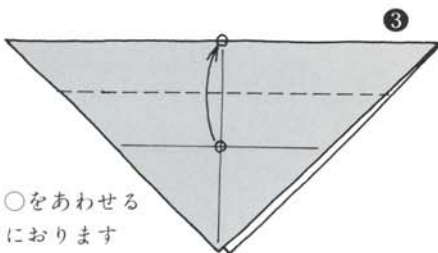


## 体 日本折紙協会

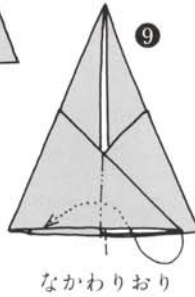
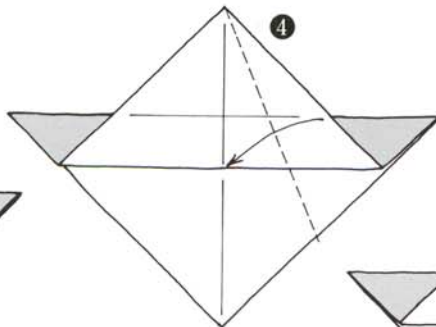
Body by NOA



上の1まいだけ  
おりすじをつけます

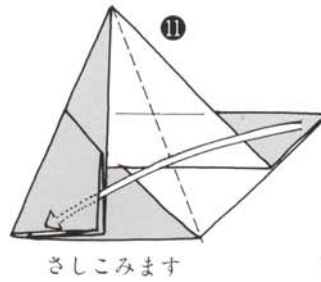


○と○をあわせる  
ようにおります

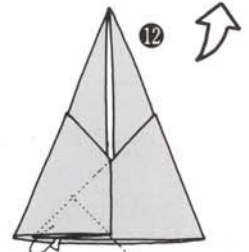


下の1まいを  
ひきだします

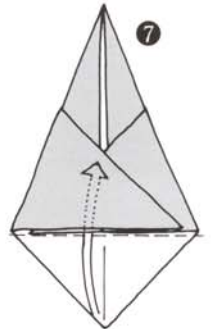
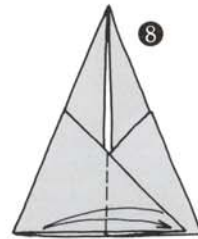
なかわりおり



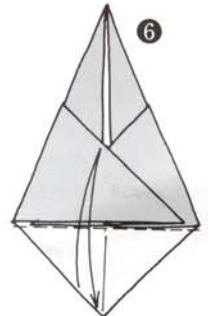
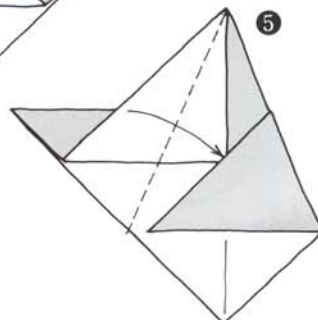
さしこみます



中で三角におって  
ひらかないようにします



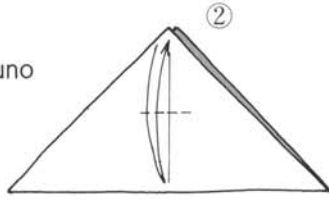
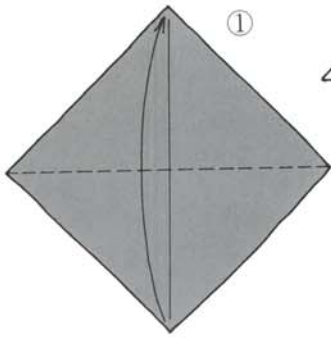
すぐ前にさしこみます



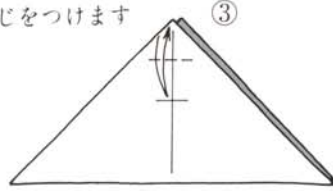
つばさ  
翼

水野政雄

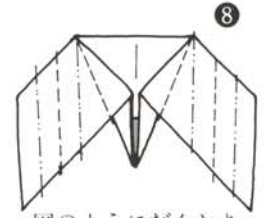
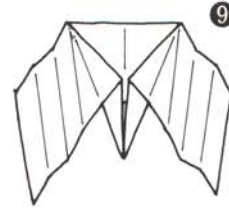
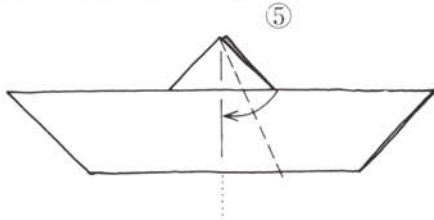
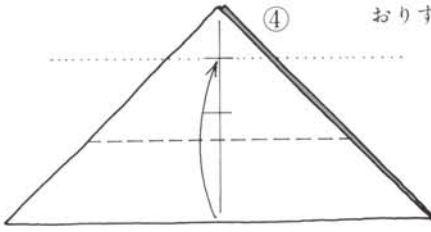
Wing by Masao Mizuno



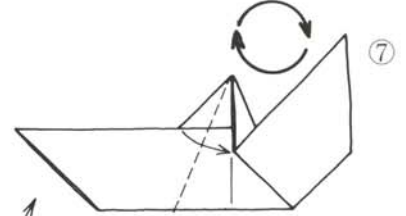
しるしをつけるていどに  
おりすじをつけます



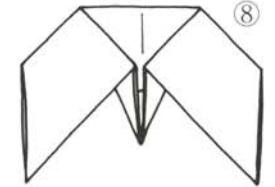
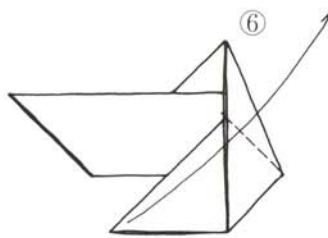
しるしをつけるていどに  
おりすじをつけます



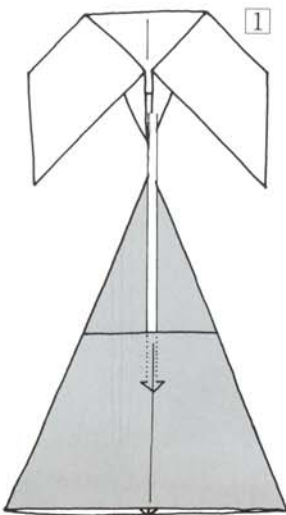
図のようにだんおり  
してもよいでしょう



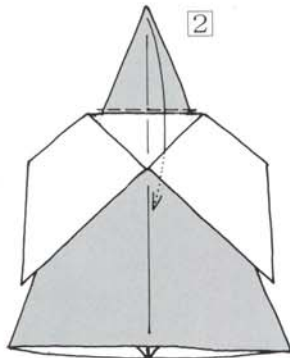
はんたいがわも  
⑤⑥とおなじ



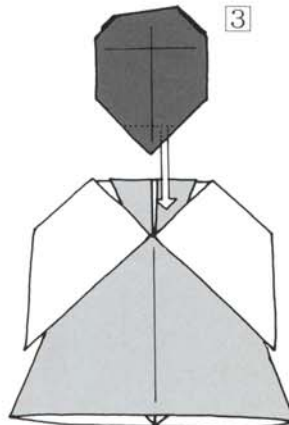
●くみあわせかた●



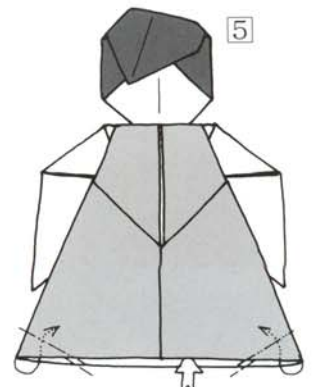
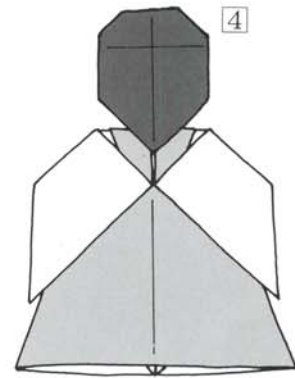
体に羽をさしこみます




おってさしこみます



頭をのりづけします



裾をひろげて立体的  
にし、両はじを内側  
におってとめます



できあがり



W

Wing

# ふうとう 封筒

Envelope

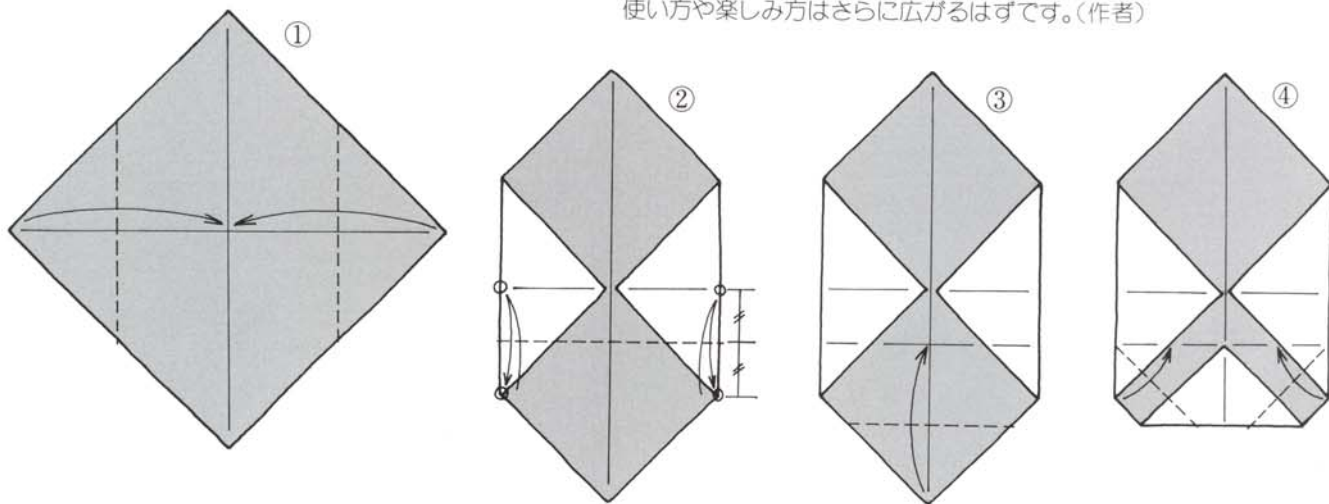
熊坂 浩

by Hiroshi Kumasaka

日頃思うことは、折り紙は単に作るだけでなく、それを生活の中に活かして楽しむようにすると、人の和が広がるということです。

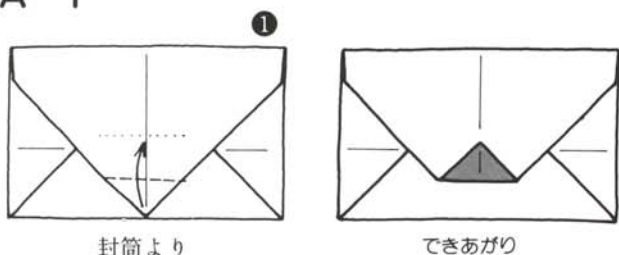
この封筒も淡色の折紙や包装紙で折ったり、封のシールも別の簡単な折紙作品を貼って、季節や行事に合わせたものにすれば、心のかよひ合いは深まることでしょう。

また、封筒は郵送だけでなく、物に添える袋として活用されれば、使い方や楽しみ方はさらに広がるはずです。(作者)

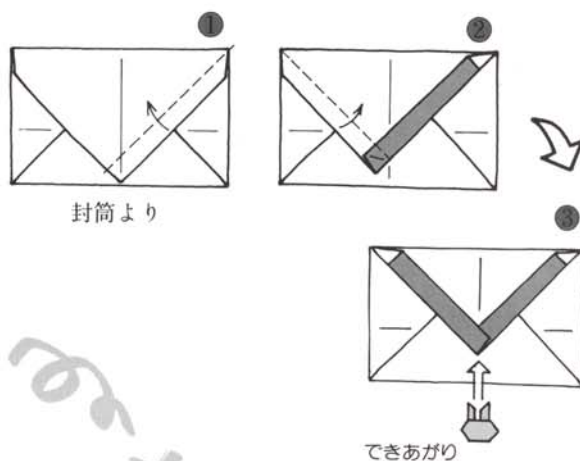


## 封筒のバリエーション

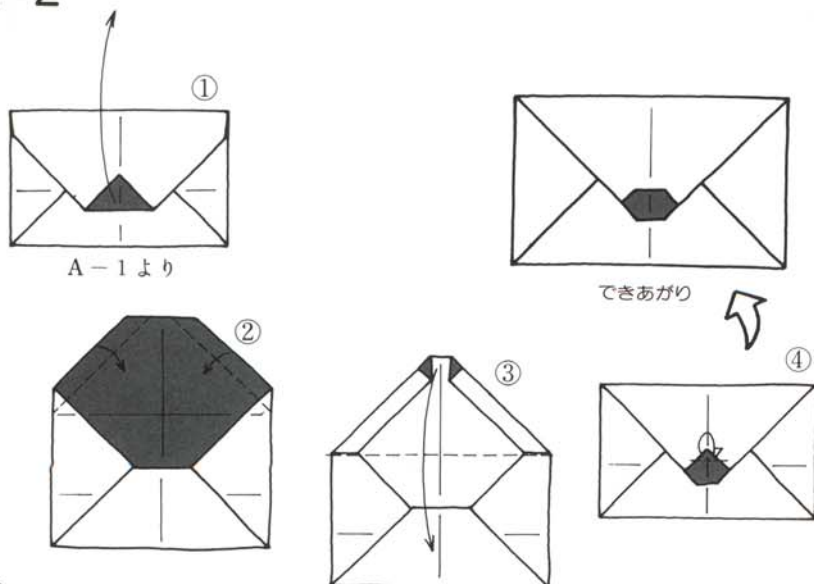
A-1



B-1

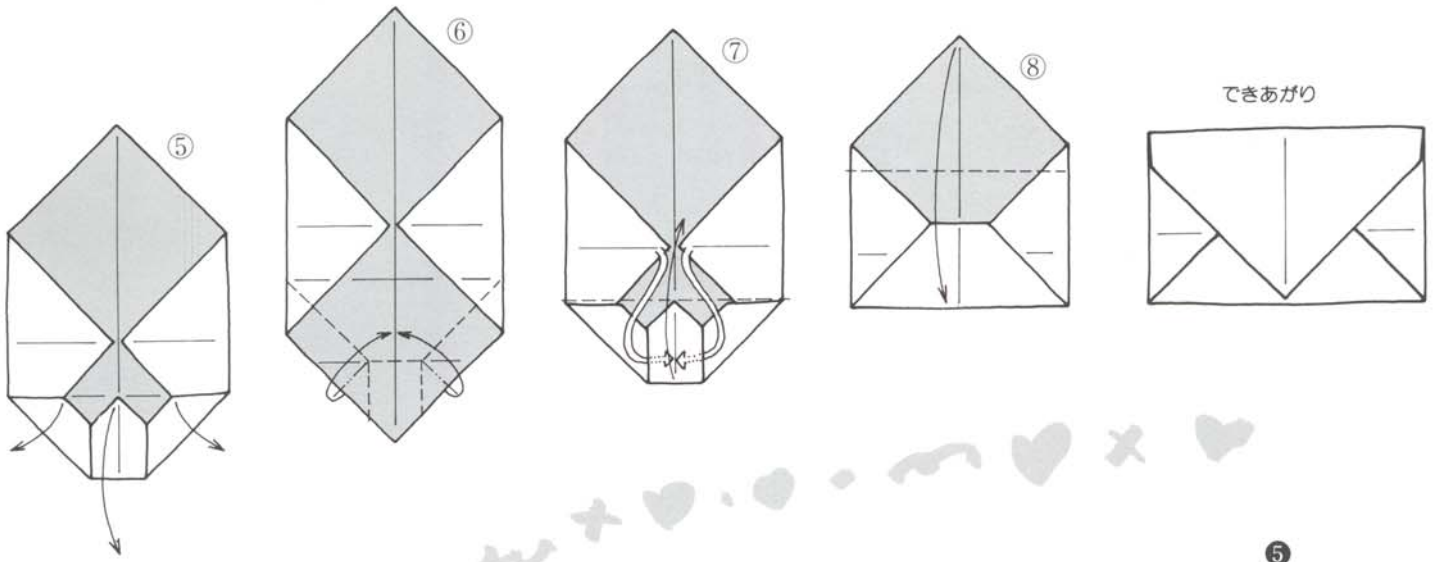


A-2

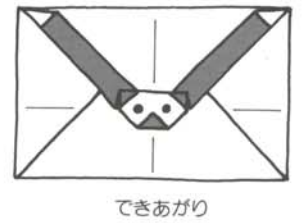
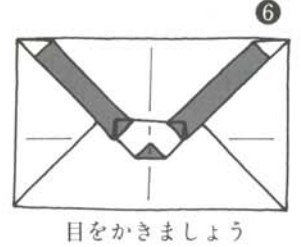
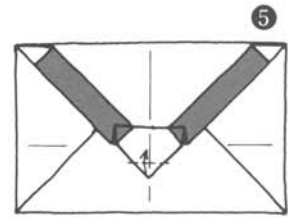
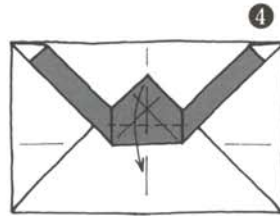
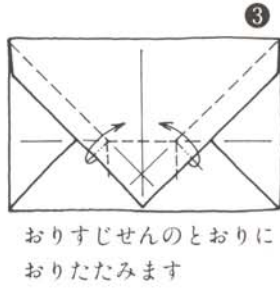
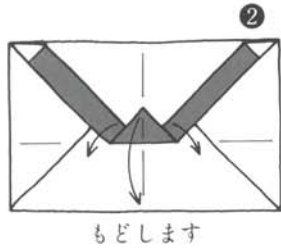
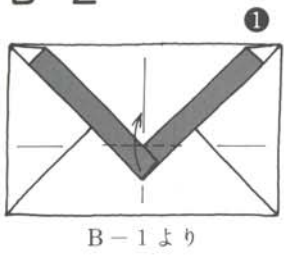


季節に合った作品や好きな作品を小さく折って貼り封にしませう。

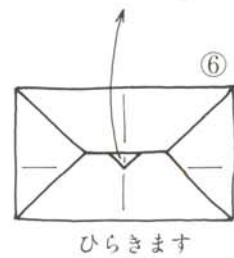
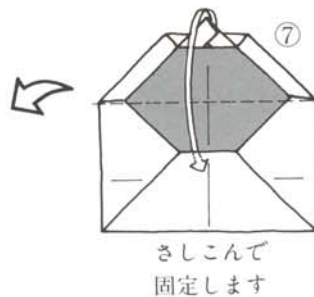
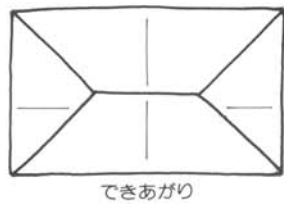
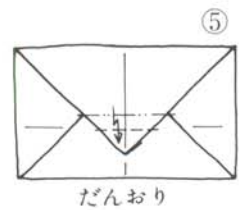
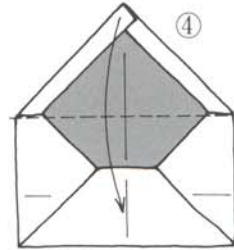
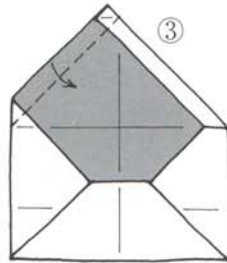
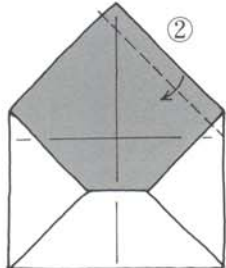
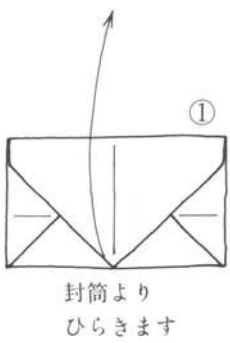




B-2



C



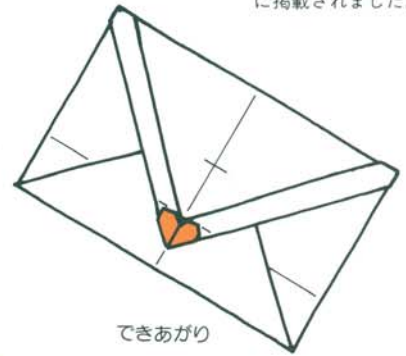
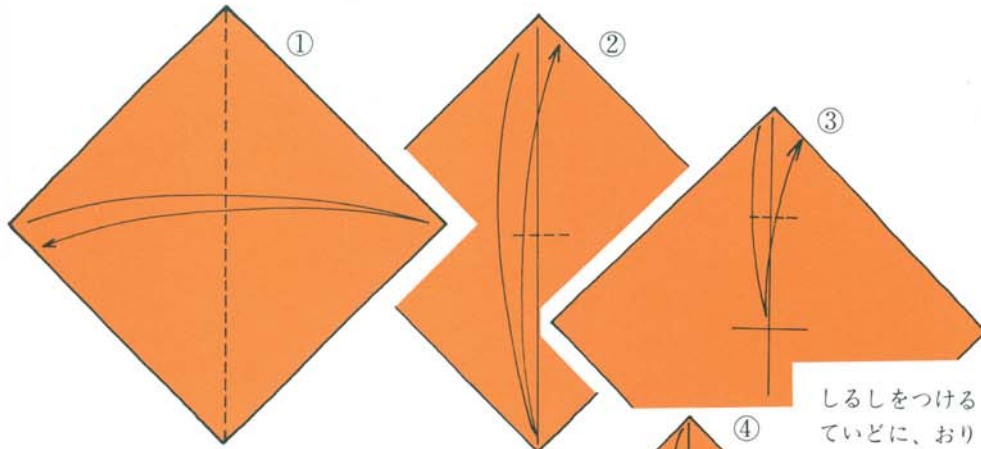
# ハートのついた封筒

ふうとう

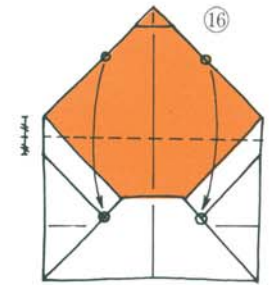
熊坂 浩

※この作品は66号(在庫切れ)に掲載されました。

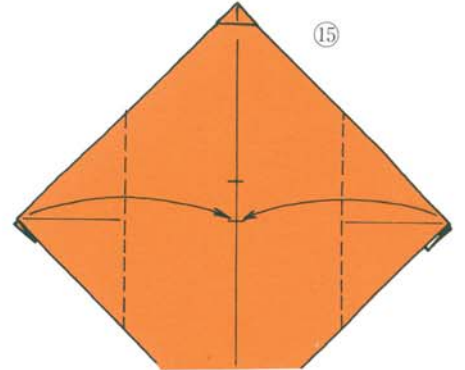
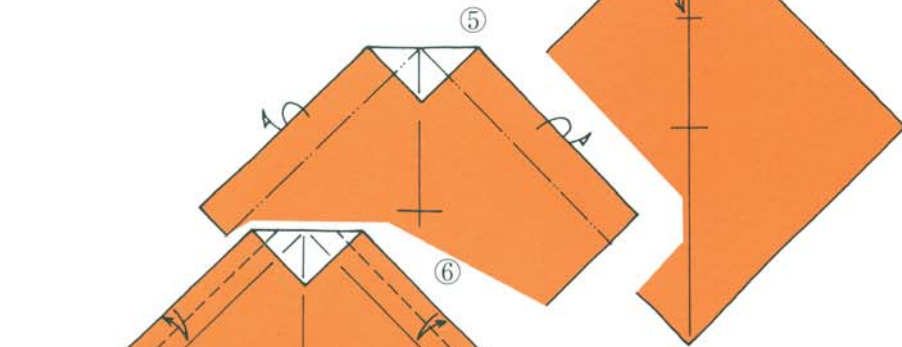
Envelope with Heart by Hhiroshi Kumasaka



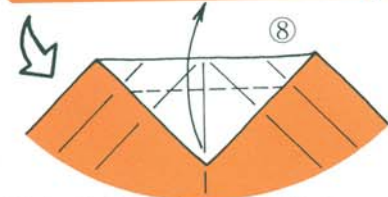
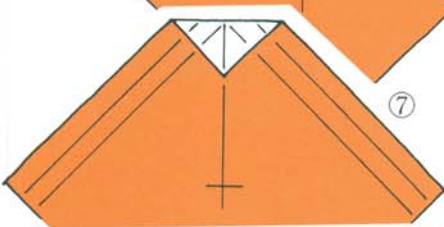
しるしをつける  
ていどに、おり  
すじをつけます



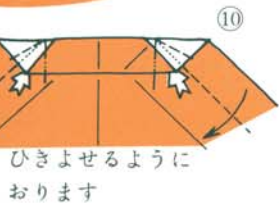
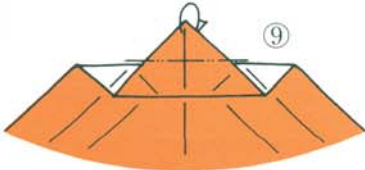
○と○をあわせる  
ようにおります



あとは12ページの“封筒”の  
①～⑦とおなじ

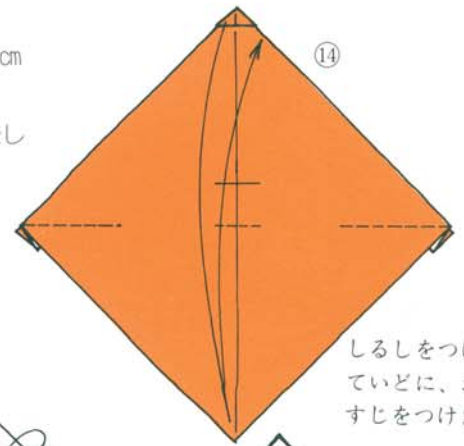


⑥でつけたおりすじより内側でおります

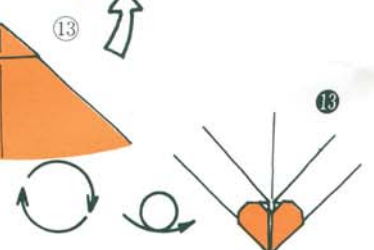
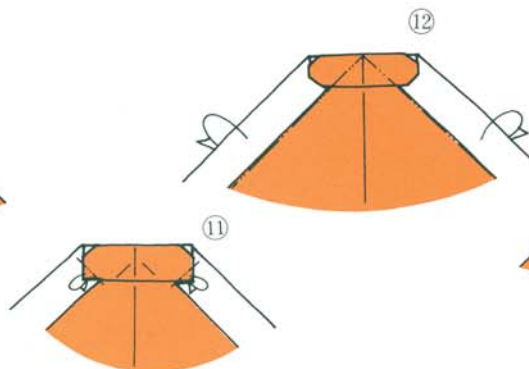


ひきよせるように  
おります

25cm×25cmの紙で折ると、9.5cm×15.5cm  
ぐらいの大きさの封筒ができてあがります。  
投函するときは、浮きあがったところをし  
つかりのりづけしてください。



しるしをつける  
ていどに、おり  
すじをつけます



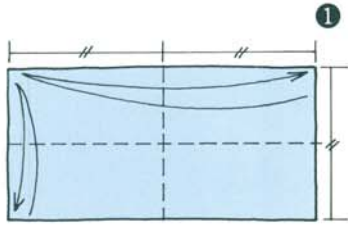
しるしをつける  
ていどに、おり  
すじをつけます



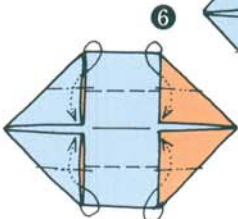
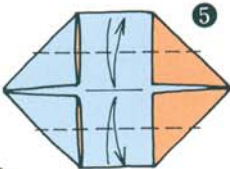
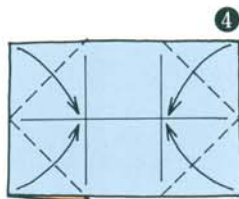
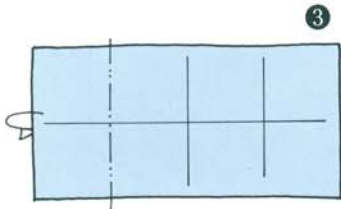
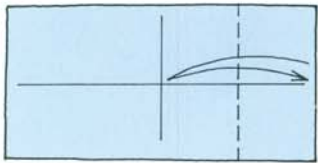
# ダブルハート

フランシス・オウ

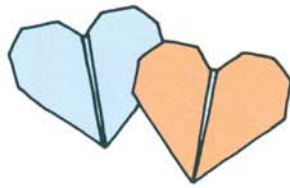
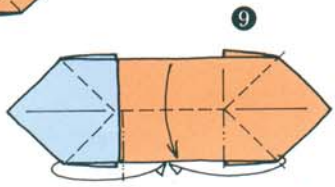
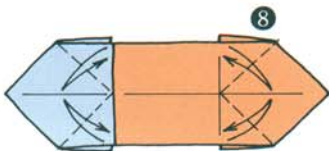

Double Heart by Francis M.Y.Ow



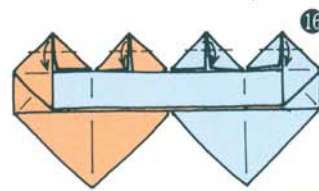
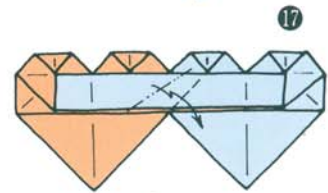
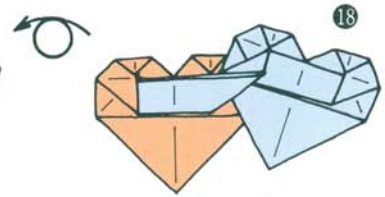
たて：よこ=1：2のかみをつかいます



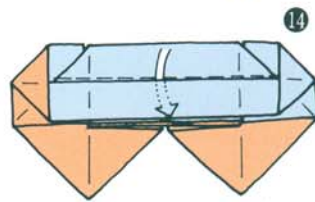
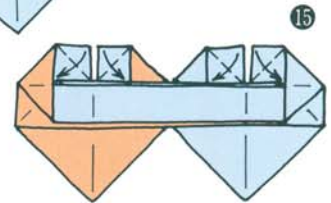
なかわりおり



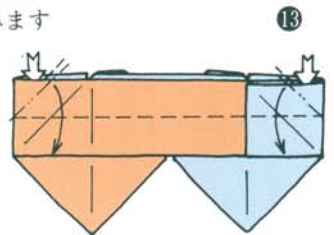
できあがり



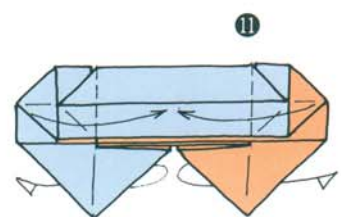
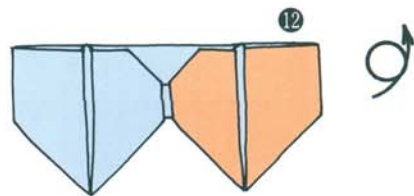
だんおりして  
ずらします



おってさしこみます



ひらいて  
おりたたみます




# チャレンジコーナー

おりがみギャラリーNo.106 “THE BEATLES” より

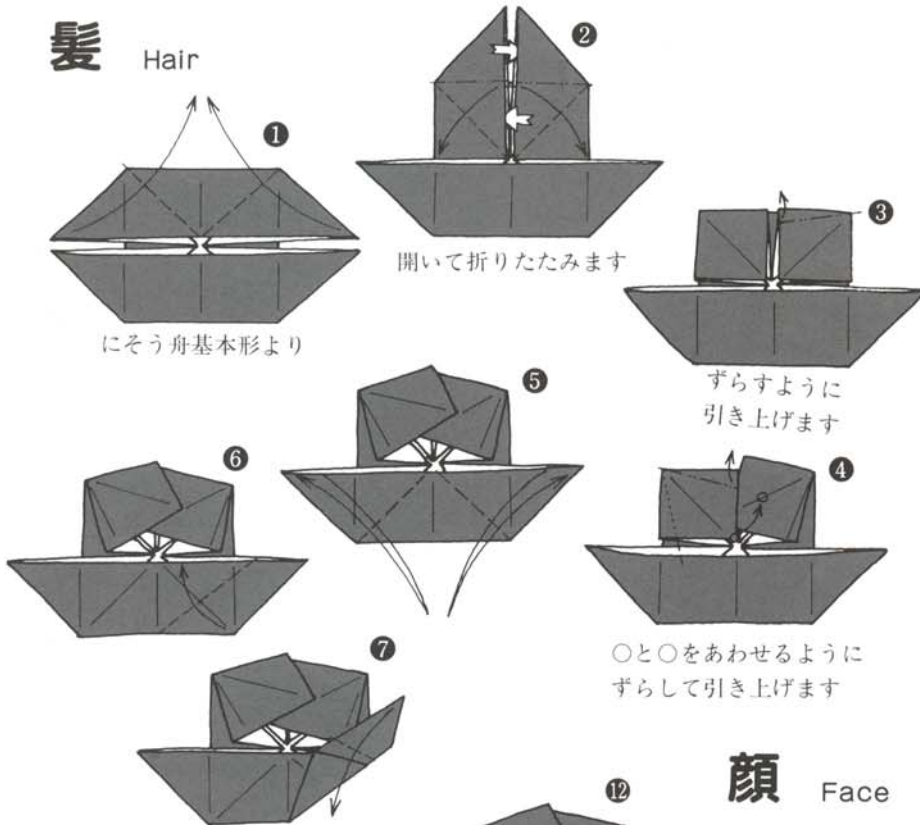
## ジョン・レノン

中村潤哉

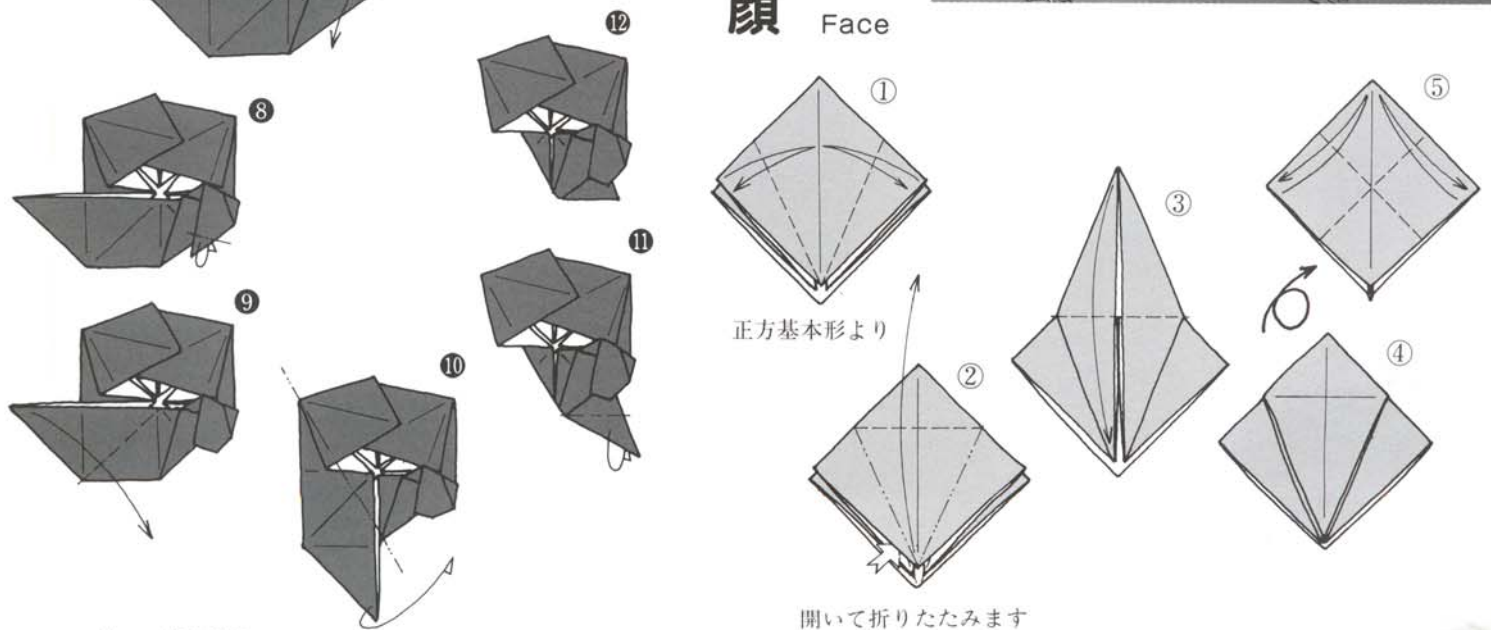
John Lennon by Jun-ya Nakamura



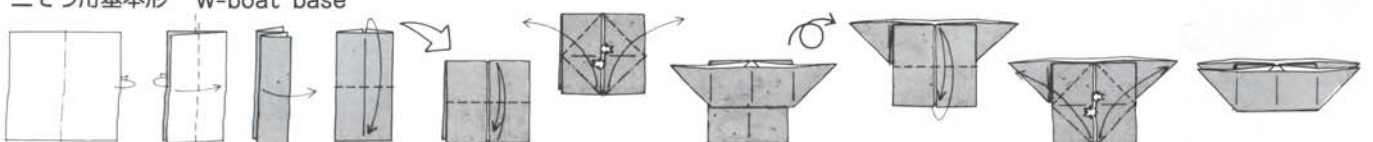
### 髪 Hair

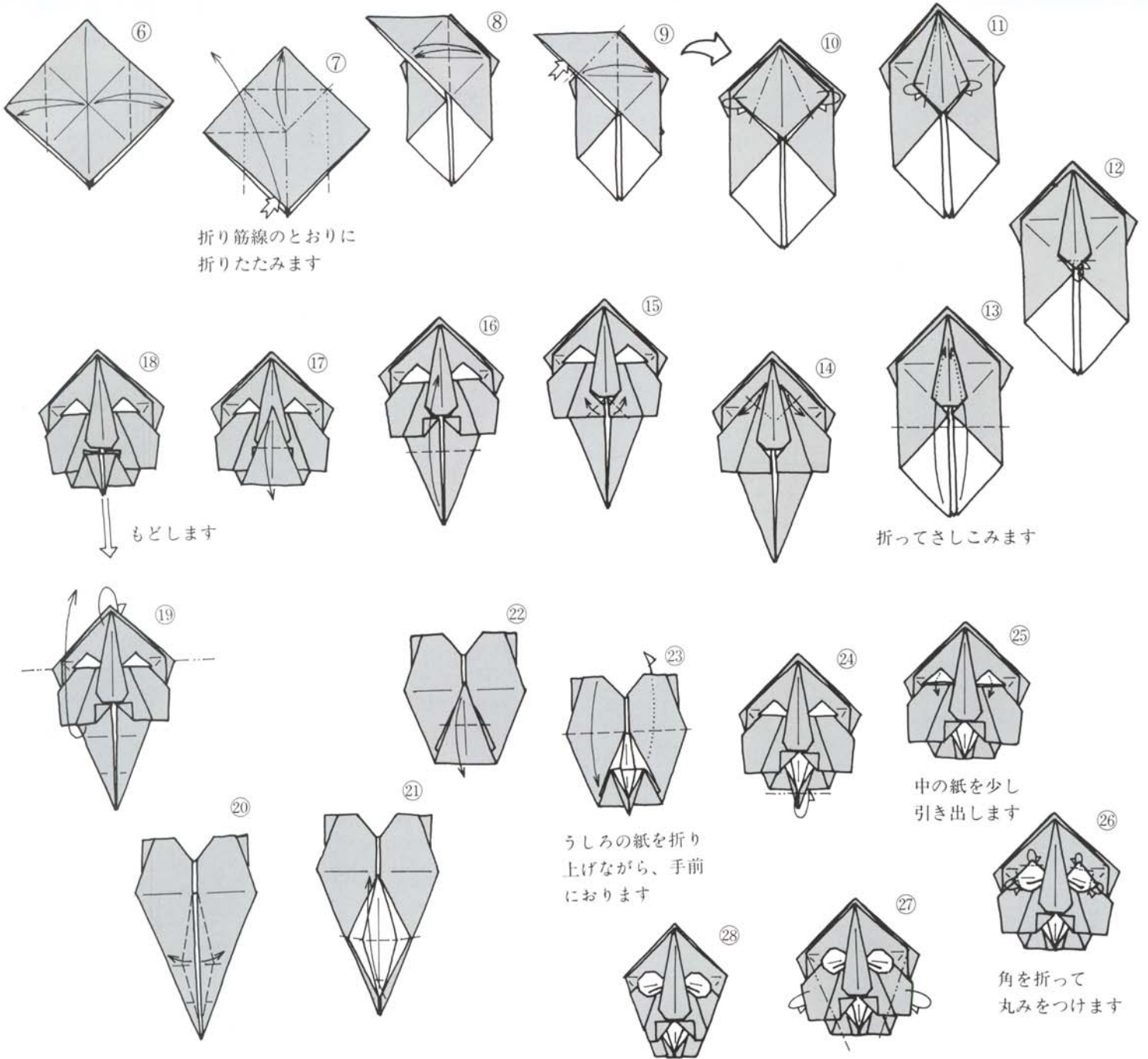


### 顔 Face



### 二そう舟基本形 W-boat base





折り筋線のとおり  
折りたたみます

もどします

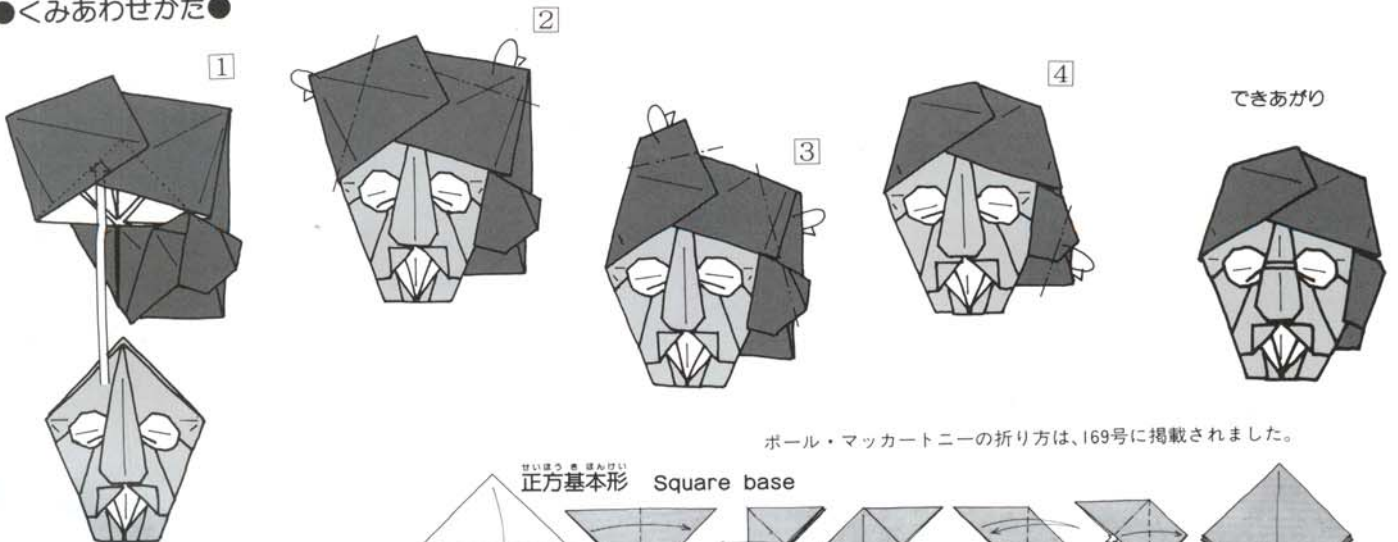
折ってさしこみます

中の紙を少し  
引き出します

うしろの紙を折り  
上げながら、手前  
にあります

角を折って  
丸みをつけます

●くみあわせかた●



できあがり

ポール・マッカートニーの折り方は、169号に掲載されました。

図の位置に顔をさしこみ  
固定します (のりづけ)




# NOA おりがみガーデン

1枚の紙から広がる夢、創り出す喜び……。  
あなたも折り紙の楽しさを味わってみませんか？




チャップリン (窪田八重子)



アンパンマンファミリー  
(半田丈直)



けろっぴとその家族  
(櫻本宣吉)



ゆりかご (Laure Kruskal・USA)

みなさん  
会員からの作品を

お待ちしております

①巻末添付の投稿用紙の注意事項を満たす作品をお送りください。

②応募作品のうち特に良いと思われるものはこの欄で紹介し、できるだけ折り図も載せていきたいと思えます。

③応募作品は、返却いたしません。作品・折り図は協会で一定期間保存します。

④作品は、必要事項を記入した「投稿用紙」をつけて、お送りください。

送り先

〒102 東京都千代田区五番町12

ドミール五番町1-096 日本折紙協会  
会・「おりがみガーデン」係



馬 (星川茂夫)




馬 (星野重正)



馬 (井上文雄)



くす玉金平糖 (石橋美登里)



ミッキーマウスの帽子  
(半田丈直)

作品をお寄せいただいた皆さん ('89.10.31 締切、敬称略)

三輪タマオ (三重県) —— 雪の結晶10種  
 川畑文昭 (愛知県) —— プテラノドン・スピノサウルス・鳥  
 榎本宣吉 (埼玉県) —— サンタが家にやってきた・ベル3種・  
 クリスマスキャンドル・自動車 (セ  
 ダン・ハッチバック・スポーツ)  
 松本博也 (京都府) —— ドラゴン・蛇の容器・折りたたみ式  
 の卓球台・車椅子  
 山科節子 (石川県) —— 人形のかしら  
 相澤三郎 (埼玉県) —— おさかな・鏡餅・こま・ハート  
 山中広太郎 (東京都) —— さる  
 石倉君代 (群馬県) —— リース (応用)・リボン  
 高橋吉永 (新潟県) —— 鶴亀のお年玉袋・鶴亀の入れもの  
 長谷川太郎 (千葉県) —— お地蔵様  
 山梨明子 (静岡県) —— ひいらぎ  
 石橋美奈子 (大阪府) —— ピアノ・ペンギン・タビテの星・も  
 みじ (1・2)  
 硬質啓子 (茨城県) —— のりまき・ケーキ  
 丁子和生 (愛知県) —— トラック・門松・軽トラック  
 板谷弘子・有里 (新潟県) —— おびな・めびな  
 荒木 豊 (奈良県) —— プラキオサウルス・くす箱・プテラ  
 ノドン・コンドル  
 遠藤和邦 (神奈川県) —— キャンティ入れ  
 満田きく (広島県) —— 段かざりおひなさま  
 長谷川慎太郎 (千葉県) —— モーターボート

窪田八重子 (広島県) —— チャップリン  
 木下一郎 (大阪府) —— カード立て  
 榎本宣吉 (埼玉県) —— けろっぴとけろっぴの家族  
 半田丈直 (愛知県) —— ミッキーマウスの帽子・アンパンマ  
 ンファミリー  
 十倉奈都子 (兵庫県) —— けろっぴ  
 小島 紘美 (北海道) —— 鉄板面  
 浜田 勇 (長崎県) —— 大名駕籠・菓子皿・長カブト・テー  
 プル・イス・階段  
 野間正路 (大阪府) —— 案内板  
 中島 進 (埼玉県) —— 星型入れ物  
 瀬田美恵子 (神奈川県) —— 牛の顔・森の妖精・猿の顔  
 大倉ざん子 (岐阜県) —— ゆびわ  
 井口洋一郎 (静岡県) —— げた  
 朝日 勇 (埼玉県) —— 門松・ひな2種・ハートスタンド・  
 桜・ハートチェーン・はさみ・サンタ  
 クロース・リボン・こびとの帽子・白  
 鳥・鶴便り・だいごん・いちご・から  
 す・花・雪だるま・桜・四角いくさり  
 J.E.GARCIA (メキシコ) —— 犬・鳥  
 EDWIN CORRIE (イギリス) —— 白鳥・うさぎ・熱帯の鳥  
 Laura Kruskal (USA) —— ゆりかご  
 E.V.D.Ploeg (オランダ) —— Duckling family・たとう・鶴の手  
 紙

**O** オリガミ  
**RIGAMI**

**S** スタディ  
**TUDY**

**R** ルーム  
**OOM**

**20**

この基本形からすぐにできるのが、チューリップ (B-1図) でしょう。風船と同じように折って息を吹きこむと、自然に花びらが開き、立体チューリップができていきます。また、B-2図のように、途中の折り方の角度や幅をかえることによって、花びらの開き方が変化し、花の表情もかわります。

伝承のコップの折り方で前後を折り、あと残りの両面の角も折りさげると、キャンディポット (C図) ができます。これとほとんど同じような考え方で折ってつくったのが、脚つき箱 (D-1図) と王冠 (D-2図) です。

新蓑亀 (E図) は①~②のような折り方からつくりますが、この折り方を泉折りといいます。亡くなられた青木光枝さ

んがよく用いられたベースで、開いたとき、水の文字に似た形が現れるところから、泉折りと命名されたものです。

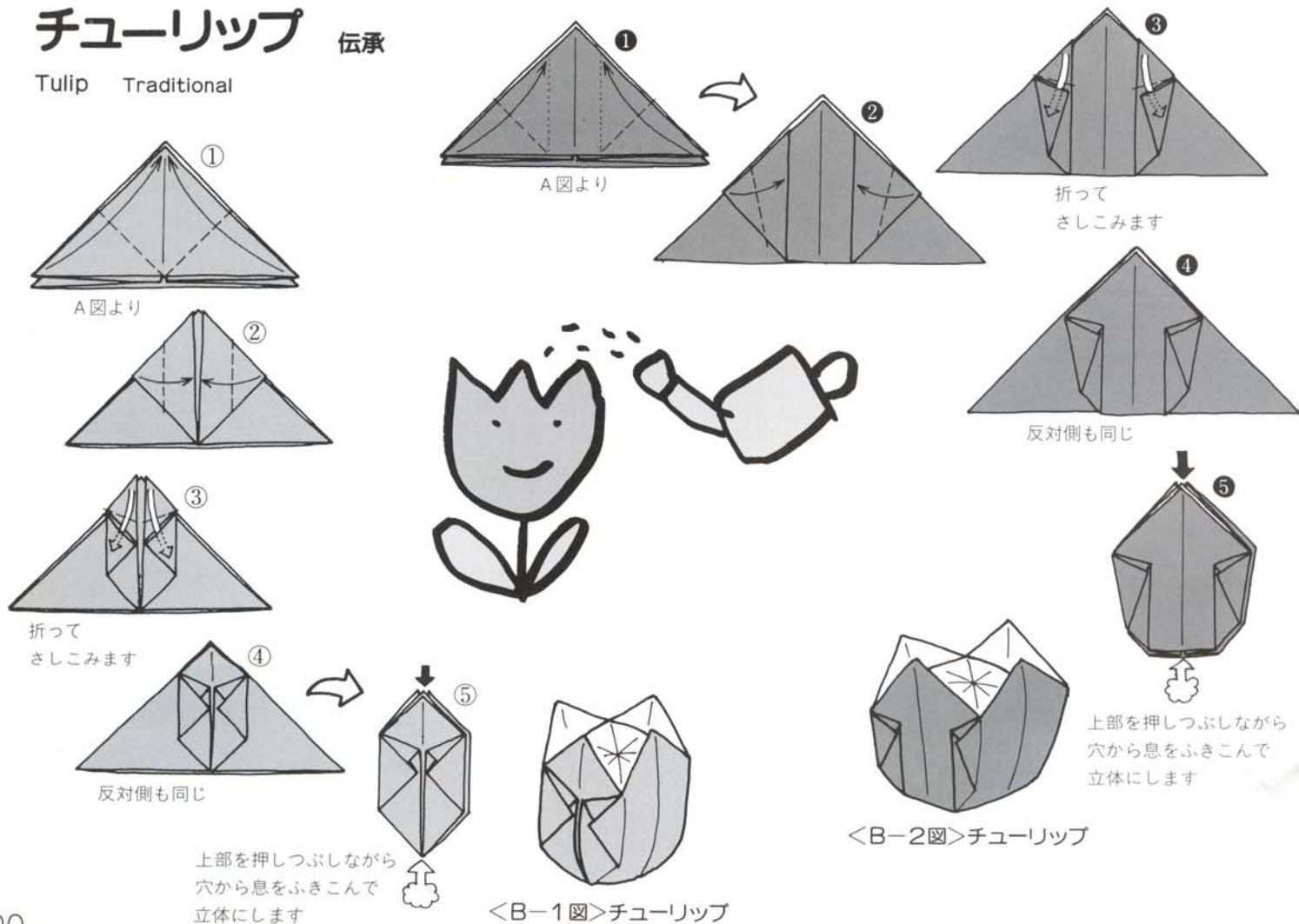
この泉折りの形をいかした新蓑亀から、頭部や足の折り方を変化させると、サイ (F-1図) やイノシシ (F-2図) などへも発展できます。

ムササビ (G図) は、泉折りの変形からつくります。これは重心を前の方にもっていくための操作ですが、あとは足を下に向けて直角に折り、ムササビの尾にあたる部分を少し上向きに反らせるとよくとびます。

バラ (H図) は、立体のまま空間で折るので、幼児には少々むずかしいかもしれませんが、花びらをカールさせたりすると、きれいなバラの花ができていきます。

## チューリップ 伝承

Tulip Traditional

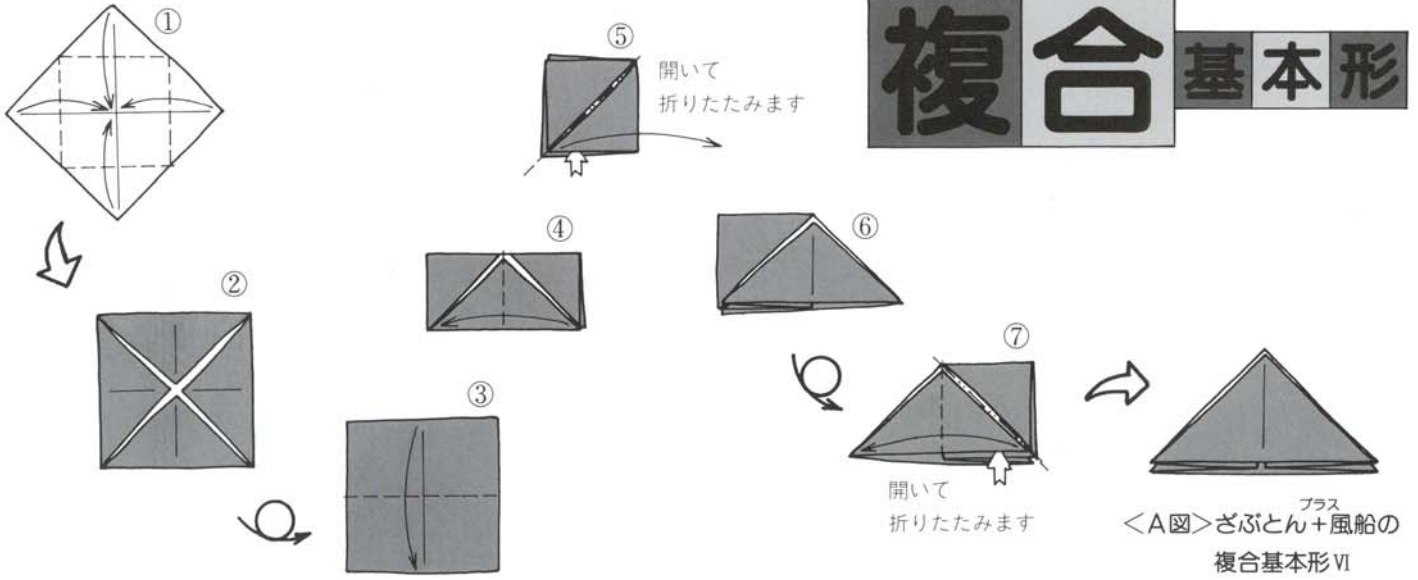


COMBINED BASE VI BRINTZ BASE + WATERBOMB BASE

# ざぶとん+風船

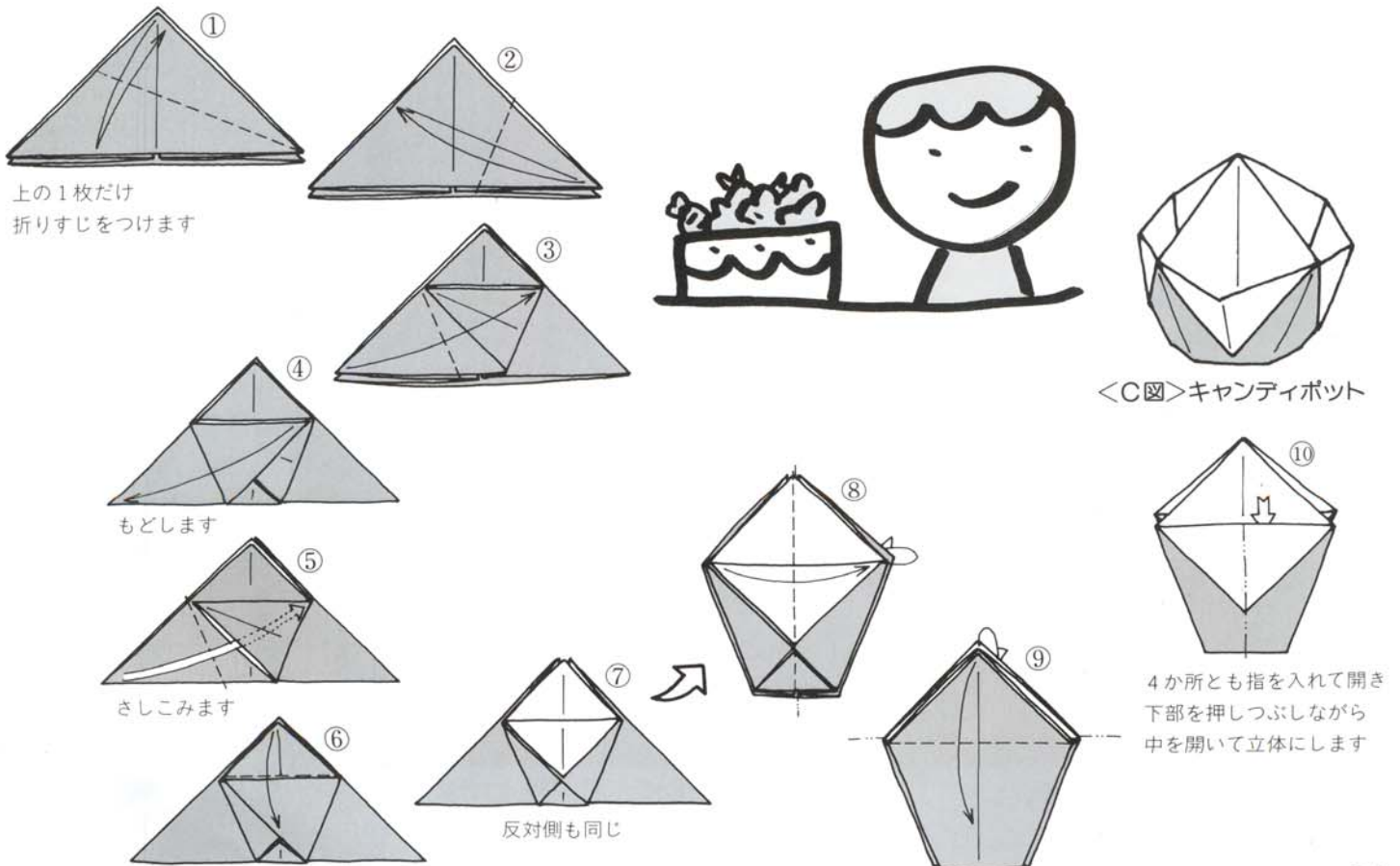
の

## 複合基本形



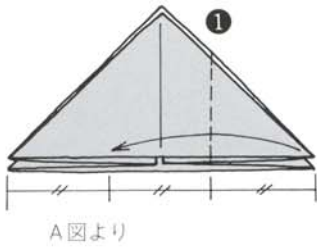
## キャンディポット 伝承のコップのバリエーション

Candy-pot Variation of Traditional cup

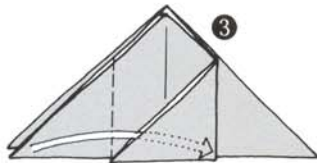
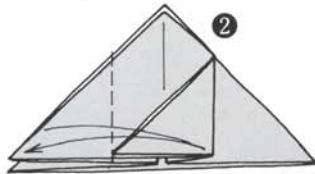


# 脚つき箱・王冠 大橋 皓也

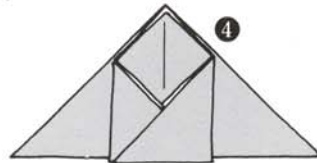
Four-legged box • Crown by kōya Ōhashi



A図より



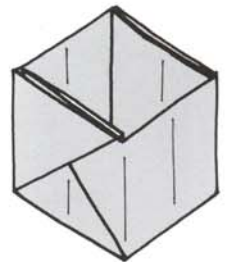
さしこみます



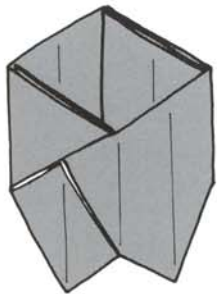
反対側も同じ



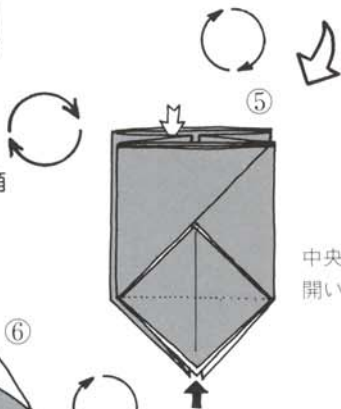
底を平らにしなが  
ら中を開いて立体にします



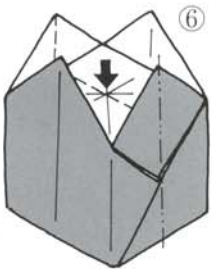
箱(参考図)



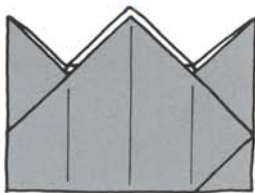
<D-1図>脚つき箱




中央部分を押しつぶしながら  
開いて立体にします



まん中を押しこみなが  
ら折ります




<D-2図>王冠





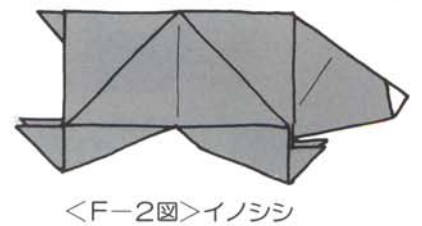

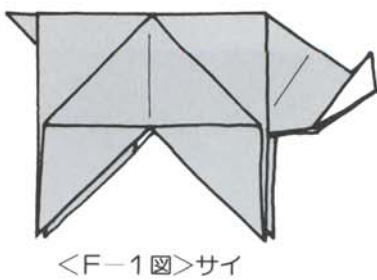
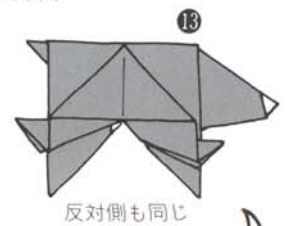

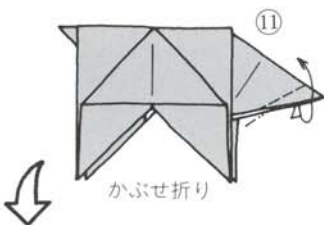
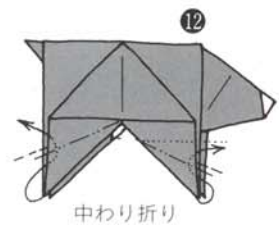
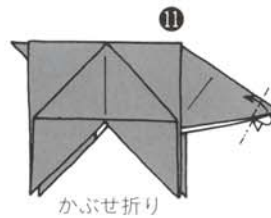
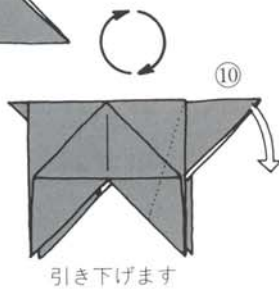
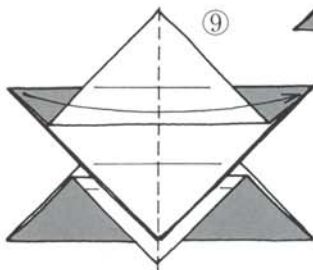
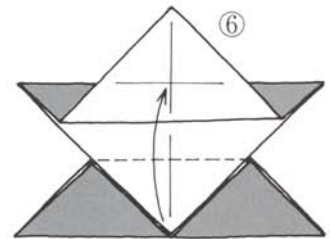
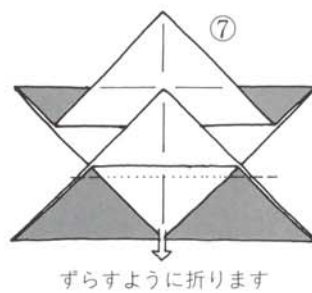
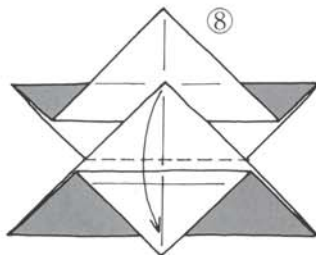
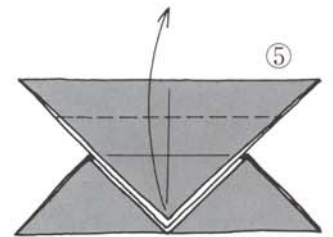
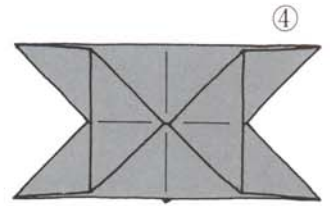
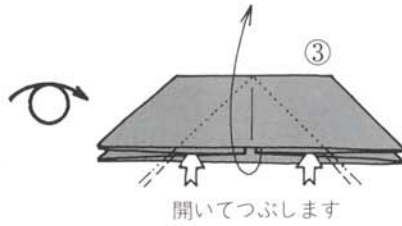
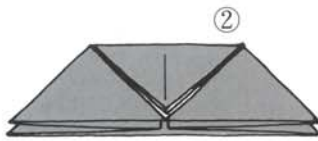
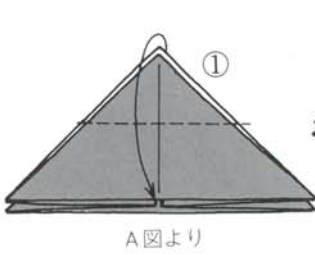
しん みの がめ  
**新蓑亀** 大橋皓也

New Old turtle with seaweed growing on its back



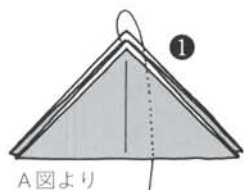

# サイ・イノシシ 大橋 皓也

Rhinoceros·Wild boar by Kōya Ōhashi

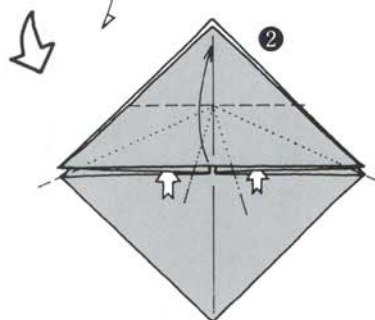


# ムササビ 大橋皓也

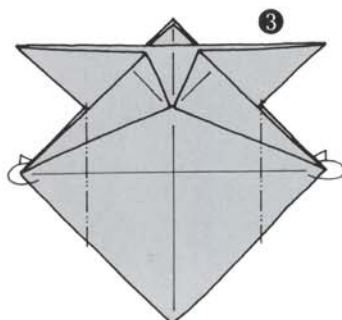
Giant flying squirrel by Kōya Ōhashi




A図より



開いて折りたたみます



折って立てます

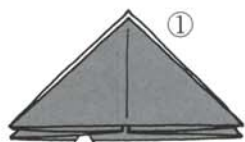


尾の部分を少し  
上向きにそらせます

<G図>ムササビ

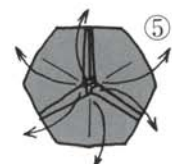
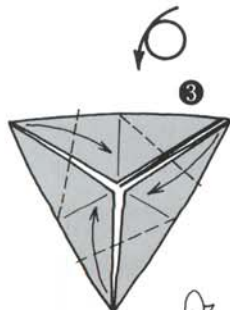
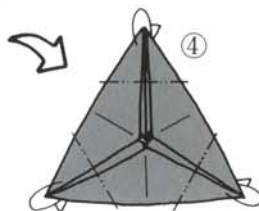
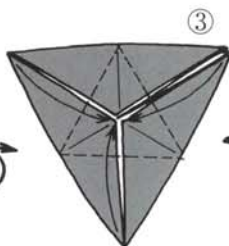
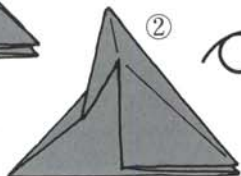
# バラ 大橋皓也

Rose by Kōya Ōhashi

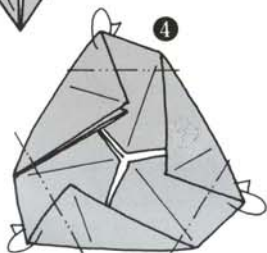


A図より

左側だけ開きます




ていねいに開いて  
立体にします



あとは④からと同じ



<H図>バラ



# みんなの作品展



1989年11月5日～11日  
於・東京湯島『おりがみ会館』

日本折紙協会・主催  
(株)ゆしまの小林・後援

## 《和紙おりがみ展・1》

11月11日“おりがみの日”を記念して、日本折紙協会主催の“和紙おりがみ展”が開かれました。素材を和紙のみに限定した特色ある展覧会も今回で6回となり、会員から寄せられた出品数も今までの最高110点となり、大変賑やかな作品展となりました。





▼「おりがみでクリスマス」の出版記念展示コーナー



## 折り紙夜話・18

布施知子

## 「肩書きは?・その1」

昨年の秋に国際交流基金から折り紙の講師として派遣されて、ヨーロッパ5か国をまわり、さらにイタリアのCDOに立寄り、約1か月半の旅をしました。そんなわけで、久しぶりの折り紙夜話になりました。

この旅の詳細については、いつかNOAの誌上で報告できたら、と思っているので、今日は旅に出る前に悩んだことについて、少々。

生れてこの方、名刺なるものを作ったことがありませんでした。が、今回は必要なことが出てきそうだし、その都度手で書くというのもめんどろだし、思い切って作ることにしました。表が和文で裏が英文の。

そこで名前の前にどう書くか、その肩書きに困りました。折り紙作家などというのは大袈裟だし、折り紙愛好家、折り紙マニア、折り紙大好き人間…どれもじっくりこない感じ

がして、結局「おりがみ」とだけ書くことにしました。

その後、旅行社から受け取った入国カードの職業らんには、「Folded Paper Expert」と記されていて、そうか、「おりがみ、エキスパート」の方がよかったかな、と思いました。

ロンドンの空港で出迎えてくださった、グエニス・ラドクリフさんの名刺には「おりがみ スペシャリスト」とあり、ははあーん、これもいいな。

アメリカのマイケル・シャルさんペーパーフォルダーの名刺には「Paperfolder」とあり、ふふーん、なるほど。

オリガミアンという言葉は主にアメリカで使われているようですが、イギリスの方はこの表現がお好きではないようです。その理由については、3年前にデビット・ブリルさんとポール・ジャクソンさんが詳しく説明

してくださったのですが、私の貧しい語学力で理解したことを、ここであやふやに伝えても問題がありますから、さしひかえます。しかし、その場には桃谷御夫妻がいらっしゃって、その話しをよく理解なさっていたので、いつかお伺いできたらいいなと思っています。

その時、つまり3年前のポール・ジャクソンさんの名刺には「オリガミ、マン」とありました。

今度は名刺をいただかなかったのですが、彼は自分を表現する言葉として、「オリガミ、マン」は使わずに、マイケル・シャルさんと同じく「Paperfolder」つまり、「紙を折る人」と言っていました。

(この話しは次回に続くのですが、肩書きなんて大嫌い、ナンセンス!とおっしゃる方、どうかしばらくごしんぼうを)

世界のおりがみ展

NOA Origami Exhibition

“まつり”シリーズ

■【長野】1990年1月2日(水)～10日(水)

会場＝こもろ東急百貨店 5F 催場  
 (長野県小諸市相生町1-3-3  
 ☎0267-23-8181)  
 時間＝10:00～18:30 (最終日16:30)  
 費用＝無料  
 交通＝JR「小諸」駅前

おたより Letter

折紙同好会 芙蓉会

武蔵野市在住の折紙愛好者によって同好会が月2回ひらかれています。

写真は昨年10月4日、NOA理事の高濱利恵先生を招いて、同市福祉会館において、講演と作品の展示をお願いした時のものです。(〒180 東京都武蔵野市吉祥寺東町2-34-14 熊切武徳)



①日時 ②講師 ③対象者 ④費用 ⑤会場 ⑥連絡先  
 ①毎月第1土曜・第3木曜 午後1:30～4:00  
 ②熊切武徳 ③原則として武蔵野市の折紙講座を終了した方 ④年間1000円・材料もちより ⑤土曜…中央コミュニティセンター (☎0422-53-3934) 木曜…西久保コミュニティセンター (☎0422-54-8990) ⑥熊切武徳 (☎0422-22-2374)

おりがみ情報 Origami News

Come to the 17th Origami Symposium in Hiroshima August 19(Sun)～21(Tue) 1990

第17回折紙シンポジウム 開催日決定!

文字通り、北から南、そして海外からの参加も年々増えている協会主催の折紙シンポジウム。今年も、夏の予定に入れていただけるよう、開催日と会場を決定しました。初めての方も大歓迎の楽しい折り紙の集いです。

'90 折紙シンポジウムin広島 期間＝1990年8月19日(日)～21日(火) 会場＝旅館 新亀萬



広島県広島市中区土橋町1-22  
 ☎082-232-3485(代)

平和公園より徒歩2分

※8月第3週の日曜日から火曜午前中までの日程になります。  
 ※シンポジウムにあわせ広島・福屋デパートで「世界のおりがみ展」を開催し、皆様にもご覧いただけるよう、現在、折衝中です。

昨年の11月15日第6回ISPO(国際義肢装具連盟)世界会議が神戸市で開催され、私も日本文化の紹介に折紙展示と教室を開きました。

参加者は、お医者さんや技術者の方達で、指先の器用な方、折紙の経験のある方、また義手で折紙に興じる方もあり、今までになく高いレベルで折紙が世界に広がっているのを感じました。

時節柄、サンタクロースやくす玉“錦”に人気があり、英語、イタリア語、スペイン語、××語に△△語…わからないけれど、楽しく折り、みんなよく笑いました。

(〒563 池田市畑3-11-1 石橋美奈子)

新刊書紹介 New Books

おりがみグリーティングカード



朝日 勇 著 タトル商会 刊 B5判  
 32頁 定価770円(本体748円) 送料210円  
 本誌でもお馴染みの埼玉県の会員、朝日勇さんの処女出版。カード向きで、やさしい作品をオリジナル28

点、伝承6点で紹介。そのまま額に入れてたくなるようなカードが16枚でき上ります。

おりがみ頭の体操

毎月、正解者の中から5名の方に珍しい折り紙の入った“折り紙セット”をプレゼント!

問題

出題：藤本祐子

下の表の中で「NOA」とつづけて読めるのは、何か所あるでしょうか。たて・よこ・ななめ・上下・左右どちらから読んでかまいません。

N	N	O	A	N
A	O	N	O	A
N	O	A	O	O
A	O	N	A	N
N	A	A	O	N

応募方法

官製はがきに、①頭の体操の答 ②本誌の中でよかったと思う作品2つ ③よくなかったと思う作品2つ ④作品や記事のリクエストを書いて、お送りください。

あて先

〒102 東京都千代田区五番町12  
 ドミール五番町1-096

日本折紙協会 編集部

“おりがみ頭の体操”174号の係

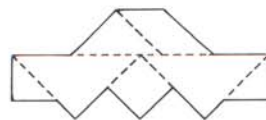
しめきり

2月10日

正解・当選者発表

171号の答と当選者

正解



当選者

坂本喜美子 (兵庫県)  
 山岸みどり (埼玉県)  
 森下洋子 (大阪府)  
 宿野部久美子 (神奈川県)

正解右記他23名 佐藤暁子 (宮城県)

## ■月刊おりがみ専用ファイル



『おりがみ』1年分がとじられる専用ファイルです。1冊ずつの取り出しも簡単で、整理・保存に最適。

●定価=830円

## ■NOAマーク入り折紙講師用名刺

折紙講師資格をお持ちの方専用の協会マーク入り名刺をおつくりします。

●定価=2,500円(100枚、送料含む)

裏面欧文つき 定価=3,000円(同上)

## ◆贈りものに……

### ■くすだまギフトセット

『みんなくすだま』1冊とくすだま用折紙2つを組みあわせました。折紙はメーカー別にグリム・ダイヨ・トーヨーの3種類ありますので、ご希望をお書き添えください。

●定価1,650円(送料360円)

会員価格1,500円  
(送料サービス)



### ■みんなくすだま



伝承・創作あわせて32点のくす玉を基本形別に分類、編集した日本初のくす玉専門の本です。

「まとめ方」の詳し

い説明もついて、会員の保存版としてはもちろん、手作りの大好きなお友達へのギフトにも最適です。

●四六判 112ページ 定価=1,200円(送料260円)会員価格1,080円(送サービス)

## ■オリジナル水性ボールペン

なめらかな書きごこちのペンを水性ボールペンにNOAマークとロゴを入れました。さりげなく取り出して、協会PRにお役立てください。

●定価=100円



## ■Tシャツ

胸と背中にNOAのマークが入ったオリジナルTシャツ。講習会などの活動にスタッフで揃えてはいかがですか？

●綿100% 定価=1,400円

## ■クリスマスギフトセット

『おりがみでクリスマス』1冊にクリスマス向けの折り紙を4種類入れ、クリスマス用ラッピングをしてお届けします。

●定価2,200円(税込)

会員価格1,980円(税込)

(送料:北海道・九州・沖縄820円/近畿・青森・秋田・岩手670円/都内23区410円/その他510円)



## ■Origami de Christmas

おりがみでクリスマス



クリスマスに華やかに演出する折紙。作って楽しく、もらって感激、そんな作品を集めました。パーティに、共同制作に、講習会にと、

一年中お役に立ちます。

いつもと違うクリスマスにしたい会員にぴったりの一冊です。(税込)

●B5判 96頁 定価=1,800円(送料260円)

\*会員割引1,620円(送料サービス)(税込)

## ■'89年度版 インデックス(索引)

・創刊号~168号の『おりがみ』誌上に掲載された全作品をアイウエオ順に整理、一覧表化。

・新しく、作者名索引がついて利用価値が2倍になりました。

折りたい作品がすぐに捜せる。この便利さは、使ってみないと、わからないかも……。バックナンバーをお持ちの会員には、必携の一冊です。

編集:田中まさひこ(会員)

発行:日本折紙協会 B5判 116頁

●定価=900円 送料260円(200部限定)

## ■名入り絆天ハンカチ

「日本折紙協会」と染めぬいた、粹でかわいい絆天ハンカチ。絆天の折り図、飾り用の吊り紐もついています。

海外への土産や名刺がわりに、景品にと好評です。

●綿100% 定価=500円



## ■テキスト



折紙講師資格取得用のおりがみテキスト。日・英・仏・西の4か国語の解説付で、海外へのおみやげにも大変喜ばれています。

内容は、伝承作品を中心とした親しみやすい作品55点をやさしいものから、難しいものへと編集してありますので、折り紙の入門書としても最適です。

●A4判 48ページ 定価=980円

## ●お申し込みは……

品名と代金(必要なものは送料も)をご記入の上、巻末の郵便振替で送金ください。

①振替用紙裏面に品名(名刺の場合は登録番号も)と送料、消費税を加算して送金ください。

②ご注文のものがお手元に届くのは入金から2~3週間後になりますので、なるべくお早めにご注文ください。

## 送料早見表


(円)

品名	1	2	3	4	5	6	7	8・9	10・11
テキスト	260	310		360		410		460	510
ハンカチ	72		175				250		*
ペン		120			175			250(-17個まで)	
ファイル	360	720	*						
Tシャツ	250		360		*	宅急便 お問合せ下さい			

おりがみギャラリー No.120

# ジョン・モントロール 作品集


ORIGAMI COLLECTION by John Montroll



馬 Horse



象 Elephant



ふたこぶ駱駝 Bactrian camel



兎 Rabbit







カバ Hippopotamus




ライオン Lion



金魚 Goldfish



ちょうちんアンコウ Angler



シクリッド Cichlid



## 会費・その他のお申し込み方法は…

- ①お申し込みはすべて巻末添付の郵便振替をご利用ください。  
 ②郵便振替の裏面が申し込み用紙になります。必要事項をハッキリとご記入ください。  
 ③ご注文の品がお手元に届くのは、ご入金日より2週間前後かかります。ご注文の際は、お早めにお振り込みください。

1. あてはまる  欄にチェックをし、必要事項をご記入ください。  
 2. 「※ 欄」には品名と数量をご記入ください。  
 (書ききれない場合は別便にてその内訳をお送り下さい。)

### 記入例

継続の方は必ずご記入ください

会員番号	12345678	会員種別	<input type="checkbox"/> 初級講師 <input type="checkbox"/> 正会員
会費内容	<input type="checkbox"/> 新規 <input checked="" type="checkbox"/> 継続 (通巻163号までの期限)	<input type="checkbox"/> プレゼント	
フリガナ	マルゲンバツツシザンカクマ		
送り先住所	〇県×市△町123	郵便番号	123-45
フリガナ	マルバツツタロウ	ご入金内訳	
送り先氏名	〇×太郎	<input checked="" type="checkbox"/> 年会費 (月利おりがみ1年分)	7000円
電話	(XX) 〇〇〇-XXXX	※バックナンバー160号	600円
職業	全社員	※テキスト	980円
生年月日・性別	〇年×月△日 男・女	※	円
入会動機	<input type="checkbox"/> 知人の紹介	小計	8580円
	<input type="checkbox"/> 折紙の広告	消費税 (小計×3%)	258円
	<input type="checkbox"/> その他( )	送料	316円
	紹介者住所・氏名	<input type="checkbox"/> 正会員費 (1年分)	4000円
		入金合計	9154円

いずれかに  してください

必ずご記入ください

バックナンバー・NOAグッズのご注文など

必ずご記入ください

※消費税3%をお忘れなく…  
 ・会費7000円→7210円  
 ・雑誌600円→618円  
 になります

## 会員番号が設定されます

日本折紙協会の会員登録は、コンピュータで管理しております。つきましては、現在会員でいらっしゃる皆様全員に「会員番号」が設定されましたので、会費継続の際は必ずご記入ください。

あなたの会員番号は、本誌をお送りする際の封筒ラベルに毎回記載してあります。またラベルには、次の事項もお知らせ

せております。(例)

〒102 千代田区五番町12 ドミール五番町1-096	折紙のあ 様
A — 会員番号 / 1 2 3 4 5 6 7 8	
B — 送付期限 / 通巻161号まで	C
☆ 引続きのご購読をお願い申し上げます ( 1 )	D

- A-会員番号  
 B-会費の有効期限  
 C-会費期限の最終月に表示されます。継続手続はお早めに。  
 D-送付冊数

### ■事務局ご案内

就業時間—9:30~12:30 13:30~17:30  
 休業 日—日・祝祭・第1・3土(都合により臨時休業有)  
 交通—JR、地下鉄有楽町線、都営新宿線「市ヶ谷」  
 駅下車、徒歩約5分。  
 ※お問合せ、ご来局は、就業時間内をお願い致します。

このたび89年12月をもって協会職員を退職しました。3年と4ヶ月間でしたが、またどこかでお会いする機会がありましたら、気軽に声をかけて下さい。  
 青木 茂

はじめまして、青木さんにかわって協会にはいました萩原きみ江です。よろしくお願致します。

手芸や折紙など、細かいことの好きな私ですが、協会に入って、改めて折紙の奥の深さに驚き、これから会員の皆様の創作された折紙を拜見できるのを、楽しみにしています。  
 萩原きみ江



いつ頃からか、2月の行事のようになってしまったバレンタインデー。必死にチョコレートを買ってみても、他人と同じじゃ努力も半減。ここはひとつ、包む・折る・飾るの折紙で差をつけて、Wデーのおかえしにも喜ばれますよ。

おりがみ 第16巻1号通巻173号  
 1990年1月1日発行  
 発行/日本折紙協会  
 発行人/佐野康博  
 編集人/高尾京子  
 スタッフ/頼信純江  
 住所/〒102 東京都千代田区五番町12  
 ドミール五番町 1-096  
 電話/03-262-4764 FAX/03-262-4479  
 印刷・製本/(株)東京印書館  
 定価/618円(本体600円) 送料/56円

折図●高尾京子・頼信純江・藤本祐子  
 デザイン●高尾京子・頼信純江・藤本祐子・今村佳子  
 写真●杉本広司 イラスト●清水克久  
 ©1990 Nippon Origami Association  
 ※本誌よりの無断転載を禁ず。  
 ※乱丁・落丁のときは、お取り替え致します。

## みんなでふやそう おりがみ仲間

今、新規会員3名をご紹介くださった方に、「特製Tシャツ」を記念にさしあげています。貴方のまわりに楽しいおりがみ仲間をふやしてください。

## ネットワーク にこにこN・W

# 《おりがみ》バックナンバーのお知らせ

号 数	特 集 内 容	価 格	号 数	特 集 内 容	価 格
65号 ('81.増)	鳥(シヤモ・ちゃぼ・長尾鶏・火の鳥)	¥400	144号 ('87.8)	ノアちゃんのサマーバケーション	¥600
95号 ('83.7)	星の祭り・みんなの創作コーナー・機関車(後)	¥500	145号 ('87.9)	世界のおりがみ展"おりがみ王国"	
101号 ('84.1)	ねずみ・おせち料理(付録:すくろく)		146号 ('87.10)	中山晋平生誕100年記念・おってうたおう・目玉親父	
102号 ('84.2)	おままごと№5はここにわ・ハート		147号 ('87.11)	野生の王国アフリカ・一反もめん	
104号 ('84.4)	入園・入学(リボンの名札・バラのプローチ他)		148号 ('87.12)	クリスマス(星・ポインセチア・リース)・ねずみ男	
106号 ('84.6)	こどもゆうえんち(コーヒーカップ・きのこの家他)		149号 ('88.1)	おりがみで迎えるお正月(辰・竜・龍)・キティちゃん	
113号 ('85.1)	お正月(金子包み・鶴の硬貨包み)・門松・豆腐・牛		150号 ('88.2)	こんにちはあかちゃん・ゴロピカドン	
114号 ('85.2)	たとう・節分・ラッコやコアラとあそぼう		151号 ('88.3)	紙芝居とひだしたおひなさま・パンダ・花	
116号 ('85.4)	おりがみ紙芝居3(ひよこのひい)		152号 ('88.4)	アクセサリーとアルファベットB・C・OSR①	
117号 ('85.5)	乗りもの(宇宙と空の乗物)・田の日(カーネーション)	153号 ('88.5)	母の日プレゼント・D・E ドラゴン・OSR②		
118号 ('85.6)	アイデアカード・乗りもの(自動車・ミニバイク)	154号 ('88.6)	フルーツ&スイート・F・G・OSR③=二双舟基本形		
121号 ('85.9)	"世界の折紙展—まつり—"特集号	155号 ('88.7)	たのしいユニット・H・I・OSR④=豚の基本形		
122号 ('85.10)	いろいろなかお	156号 ('88.8)	つくって遊ぼう・ホドリ・OSR⑤=兜の基本形JK		
123号 ('85.11)	紙芝居「さるかに合戦」・秋の壁面	157号 ('88.9)	カントリーライフ・OSR⑥=コップの基本形L		
124号 ('85.12)	クリスマス(花かざり・ハンドベル他)・スキー用具	158号 ('88.10)	おりがみドールハウス・OSR⑦=魚の基本形・M		
125号 ('86.1)	お正月を楽しく・おりがみ双六・干支"寅"・朱竹	159号 ('88.11)	指人形・OSR⑧=魚の基本形・のらくろ・N		
426号 ('86.2)	おりがみ劇場"みんな仲良し"・花"水仙"	160号 ('88.12)	メリークリスマス・サンタ・トナカイ・ソリ・かざり		
128号 ('86.4)	あそべるおりがみ・花"花いかだ"	161号 ('89.1)	お正月=鶴・亀・蛇・ふたつの輪・タングラム・花札=松		
129号 ('86.5)	5月の風について・花"花昌蒲"	162号 ('89.2)	近いた赤おに・バレンタインデー・花札=梅に鶯		
130号 ('86.6)	ノアちゃんのバードウォッチング・花"フレマチス"	163号 ('89.3)	ひなまつり・花札=桜・O・S・R・12=蛙の基本形 I		
131号 ('86.7)	祭だ"ワッショイノ"・7月の折り紙・花"むくげ"	164号 ('89.4)	花・花札=藤・O・S・R・13=蛙の基本形 II・講習会情報		
132号 ('86.8)	おりがみ紙芝居(いたずらこがに)・花"ダリア"	165号 ('89.5)	きんたろう・花札=かきつばた・O・S・R・14複合①		
133号 ('86.9)	サーカス・敬老の日のプレゼント・花"秋海棠"	166号 ('89.6)	雨の日のノアちゃん・花札=ぼたん・Q・?・R・水蓮		
134号 ('86.10)	ノアちゃん恐竜の国へ行く・花"桔梗"	167号 ('89.7)	ユニットと箱・花札=萩・O・S・R・15複合基本形②		
135号 ('86.11)	ユニットとバスル・飛行機・花"菊"	168号 ('89.8)	'88シンポジウムコレクション・花札=薄・O・S・R・16		
137号 ('87.1)	新春を彩る(うさぎ・おもちゃ・いけばな)	169号 ('89.9)	敬老の日によせて・花札=菊・伝承作品で作る花=豚		
138号 ('87.2)	ももたろう・バレンタインデー・忍者/トトリくん	170号 ('89.10)	秋の味覚・花札=紅葉・O・S・R・17=複合基本形④		
140号 ('87.4)	たのしいゆうえんち・かわいいミッキー	171号 ('89.11)	おりがみ劇場/うちゅう人のさがしもの 花札=雨		
141号 ('87.5)	野外で虫をみつけよう・ゲグゲの鬼太郎(頭)	172号 ('89.12)	クリスマス 花札=桐 '89シンポジウム報告		
142号 ('87.6)	父の日のプレゼント・ゲグゲの鬼太郎(体)	173号 ('90.1)	アルバム=1月 正月飾り 馬 O・S・R・19 さぶとん+風船		
143号 ('87.7)	かわいい七夕飾り・ユニットとくす玉・キキとララ				

## ●お申し込み方法

本誌巻末にとじ込みの郵便振替用紙裏面の通信欄に、ご入用の号数と冊数、送料をご記入の上、誌代+消費税3%+送料の合計をご送金ください。当方に到着次第お送りします。(ご入金日から2週間前後でお届けします)

## ●送料

冊 数	1	2	3	4	5	6	7・8	9~11	12~15	16~18	19~
送料(¥)	56	71	86	101	121	171	360	410	460	510	宅急便

※ お急ぎの場合、または19冊以上の場合には宅急便扱いにさせていただきます。送料不明の場合などはお問い合わせください。

## ♥10月6日~11月5日にご入会いただいた方々です。ありがとうございます。

(北海道) 武部智子、辻 佳名子、飛田由美子、矢島美穂 (岩手県) 内田由美、鹿糖好子 (茨城県) 朝日正子 (埼玉県) 上田隆一、加藤 実、谷郷幼稚園 (千葉県) 大内龍太郎、渡部康子 (東京都) 大橋久子、河合洋子、佐久間千華子、玉木志ん、日本女子体育短期大学折紙部、樋口道子、皆川千代子、本吉書店、山下小百合、吉田昌代 (神奈川県) 井上朝子、井上鈴子、嶋村栄子、中村代志子、柳川さつき (新潟県) 小林洋子 (石川県) 干場恵一郎 (静岡県) 大家香里 (愛知県) 春日井道子、加藤ひとみ、菊田富美枝、近藤栄一 (大阪府) 伊藤明代、原田美由紀、藤澤綾子 (兵庫県) 岩崎千恵子、段上児童館、久本五十鈴、古川百々代、松永美佐子、米田清子 (和歌山県) 西野泰生 (広島県) 奥 睦子、佐藤美枝子、長本秋子 (高知県) 米良ひとみ (福岡

県) 江口順子 (佐賀県) 千綿節子  
—以上50名(敬称略)



## 本誌に作品などが掲載されている皆さん

落合けい子 (〒194)  
町田市玉川学園8-13-12  
朝日 勇 (〒333)  
川口市上青木1-21-8  
長谷川太市郎 (〒284)  
四街道市千代田1-11-1  
水野政雄 (〒501-42)  
岐阜県郡上郡、幡町新町925  
藤本祐子 (〒168)  
杉並区高井戸東4-24-2-202  
熊坂 浩 (〒177)  
練馬区三原台3-16-3

中村潤哉 (〒665)  
宝塚市星の荘23-26  
FRANCIS M.Y.O.W  
Blk127 Tampines St. 11 #02-434 Singapore1852  
大橋晴也 (〒943)  
新潟県上越市西城町1-10-11-8号  
布施知子 (〒399-73)  
長野県北安曇郡八坂村塩の貝

グラフ社の定評ある折り紙の本!

# おりがみの本



北村恵司 コアラ、ペンギン、カルガモ!本邦初公開の楽しく愛らしいオリジナル作品が続々登場。かわいいから思わず作りたくなってしまふ今話題の折り紙の本です。"おり方の記号"、"よく使われる折り方"など折り方の基本も丁寧に解説!折り紙ファン待望の一冊。  
 ●A B判80頁 ●定価1000円(税込)

# まるい折り紙

福田恵日 ユニークな"まるい折り紙"をはじめて紹介した注目すべき一冊! ●定価670円(税込)

# 円形折り紙

福田恵日 クリスマスツリーなど楽しさいっぱいの"まるい折り紙パート2" ●定価800円(税込)

# 折り紙入門

坂田英昭 基本的な折り紙作品を豊富な図解写真で丁寧に紹介した名著。 ●定価670円(税込)

グラフ社 〒150 東京都渋谷区渋谷1-23-25 TEL03(409)4610 振替・東京2-55778

## NOA Original Goods

▶お申し込みは、本紙巻末添付の郵便振替用紙をお使い下さい。(東京1-188035)



### オリガミでクリスマス Origami de Christmas

1年中お役に立ちます。  
 ■定価1800円(税込)送260円  
 ※会員割引有。(P.29参照)



### Text/テキスト

日・英・西・仏の4ヶ国語解説付、初級講師資格取得用テキストです。  
 伝承作品を中心にした折り紙の入門書としても最適です。 ■980円+税30円(送料260円)

Price ¥1010.- (Postage by sea mail ¥500.-)  
 in English, French, Spanish and Japanese

### File/ファイル

月刊「おりがみ」1年分がとじられます。

■830円+税25円(送料360円)

### Tシャツ

S・L・M(男女兼用) 1400円+税42円(送料250円)



## 「みんなくすだま」ギフトセット

NOA発行の単行本「みんなくすだま」に、くすだま専用折り紙2つをセットにしたギフトセット。各種お礼・お祝いに最適です。

■定価1650円+税50円(送料360円)  
 会員1500円+税45円(送料サービス)



▲化粧箱に可愛いラッピング、リボンシールをつけてお届けします。



■ダイヨセット



■グリムセット



■トーヨーセット

